

**ĐỀ XUẤT GIẢI PHÁP ELEARNING,
DẠY – HỌC TRỰC TUYẾN**

Đối tượng sử dụng: Giảng viên/Giáo viên

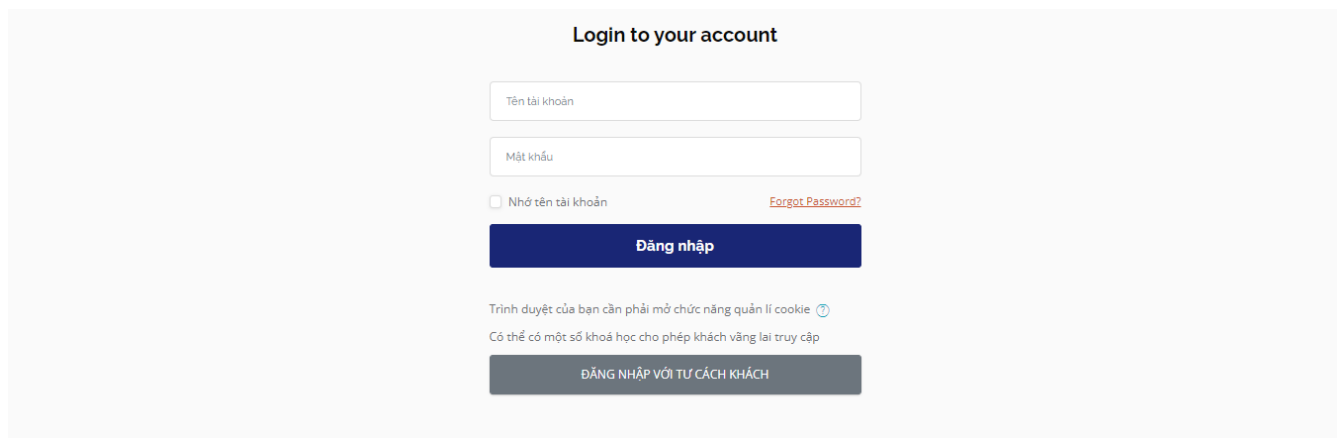
MỤC LỤC

| | |
|------------------------------------|-----------|
| 1. Login (Đăng nhập) | 2 |
| 1.1. Màn hình đăng nhập | 2 |
| 1.2. Màn hình đăng nhập thành công | 3 |
| 2. Trang học chính | 3 |
| 2.1. Thông tin header | 3 |
| 2.2. Thông báo | 4 |
| 2.3. Trò chuyện và tin nhắn | 4 |
| 2.4. Menu cá nhân | 5 |
| 2.5. Menu điều hướng | 7 |
| 2.6. Nhiệm vụ giảng dạy | 11 |
| 3. Chi tiết khóa học | 12 |
| 3.1. Menu khóa học | 13 |
| 3.2. Tổng quan khóa học | 14 |
| 3.3. Diễn đàn thảo luận | 15 |
| 3.4. Help desk | 18 |
| 3.5. Xem bài giảng | 22 |
| 3.6. Luyện tập trắc nghiệm | 24 |
| 3.7. Bài tập nộp file | 25 |
| 3.8. Lớp học trực tuyến | 27 |
| 4. Xem kết quả đào tạo | 34 |

1. Login (Đăng nhập)

1.1. Màn hình đăng nhập

Giảng viên/Giáo viên truy cập vào trang web: màn hình đăng nhập như sau:

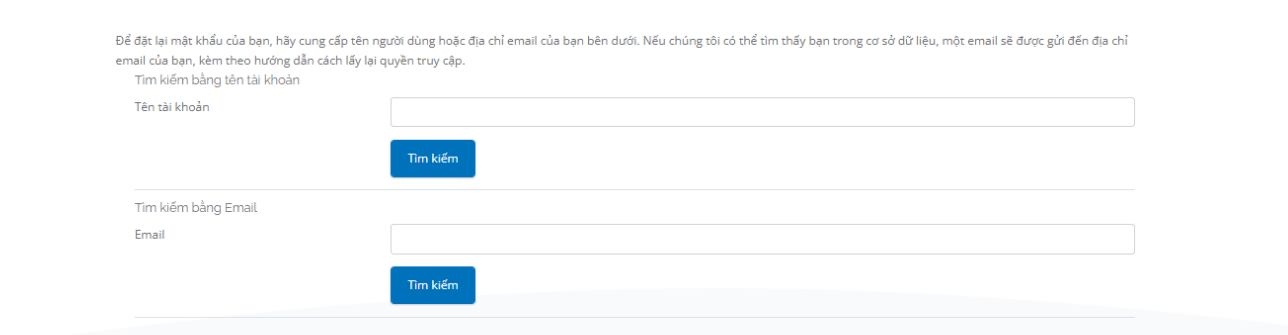


The screenshot shows a login form with the following elements:

- Title: **Login to your account**
- Input field: Tên tài khoản
- Input field: Mật khẩu
- Checkbox: Nhớ tên tài khoản
- Link: [Forgot Password?](#)
- Button: **Đăng nhập**
- Text: Trình duyệt của bạn cần phải mở chức năng quản lí cookie
- Text: Có thể có một số khoá học cho phép khách vắng lại truy cập
- Button: **ĐĂNG NHẬP VỚI TƯ CÁCH KHÁCH**

Nhập username và password:

- Để lưu thông tin đăng nhập vào trình duyệt, click vào ô “Nhớ tên tài khoản”.
- Nếu quên mật khẩu, click vào “Quên mật khẩu” và làm theo hướng dẫn để được hướng dẫn cách tái truy cập



The screenshot shows a password recovery page with the following elements:

Để đặt lại mật khẩu của bạn, hãy cung cấp tên người dùng hoặc địa chỉ email của bạn bên dưới. Nếu chúng tôi có thể tìm thấy bạn trong cơ sở dữ liệu, một email sẽ được gửi đến địa chỉ email của bạn, kèm theo hướng dẫn cách lấy lại quyền truy cập.

Tìm kiếm bằng tên tài khoản

Tên tài khoản

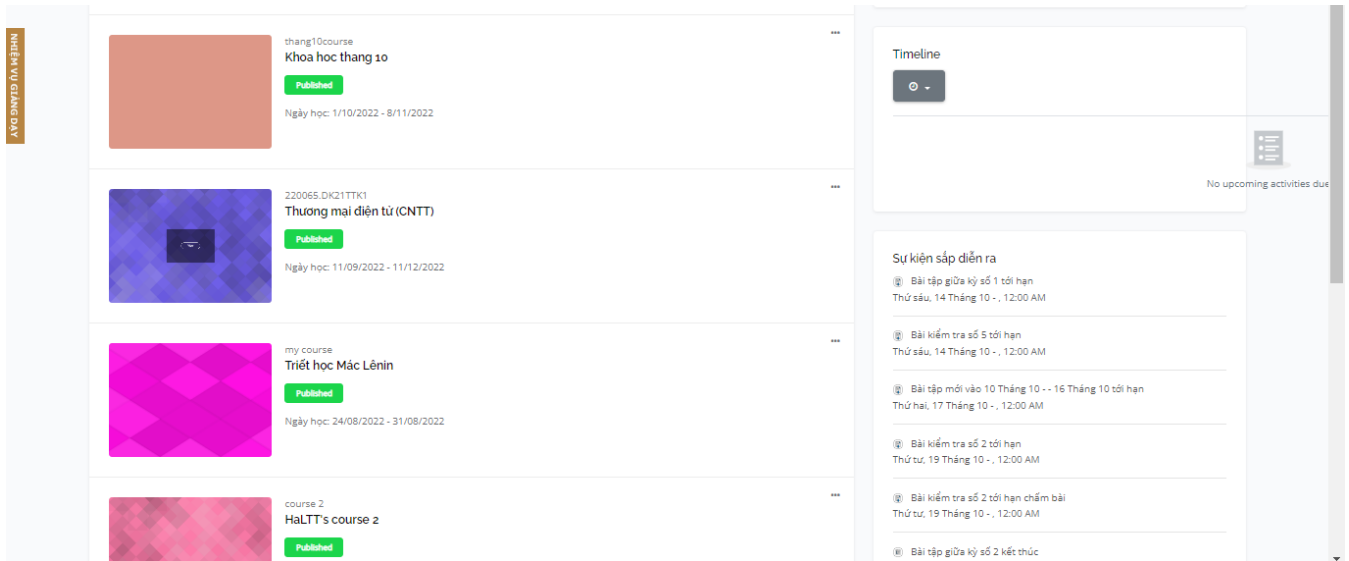
Tim kiếm

Tìm kiếm bằng Email

Email

Tim kiếm

1.2. Màn hình đăng nhập thành công



2. Trang học chính

2.1. Thông tin header

Trên thanh header, Giảng viên/Giáo viên sẽ: nhìn thấy logo, lựa chọn ngôn ngữ, thông báo, tin nhắn, menu và tài khoản.



- Logo được hiển thị trên cùng góc trái màn hình. Logo có thể được người quản trị tùy biến, điều chỉnh trong phần giao diện hiển thị.
- Ngôn ngữ: Giảng viên/Giáo viên có thể lựa chọn ngôn ngữ phù hợp khi sử dụng. Có hai ngôn ngữ để lựa chọn: Vietnamese (VI) hoặc English (EN)



- Thông báo



- Tin nhắn



- Menu

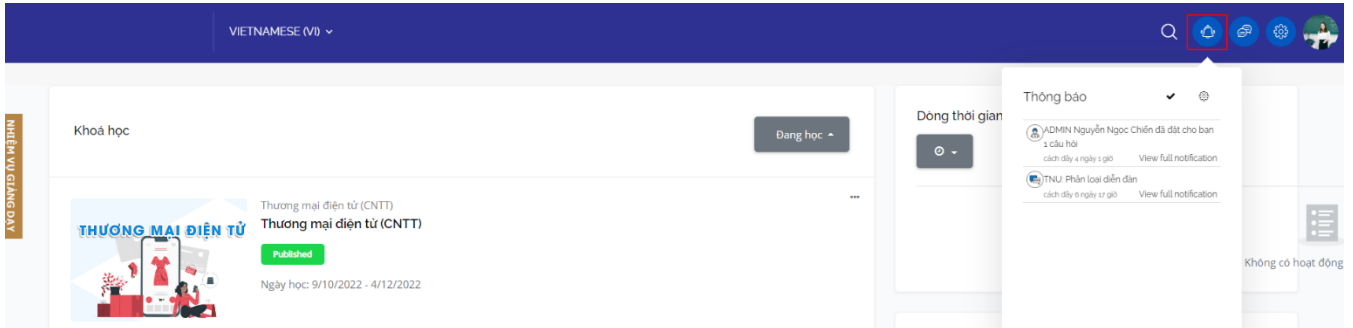


- Tài khoản



2.2. Thông báo

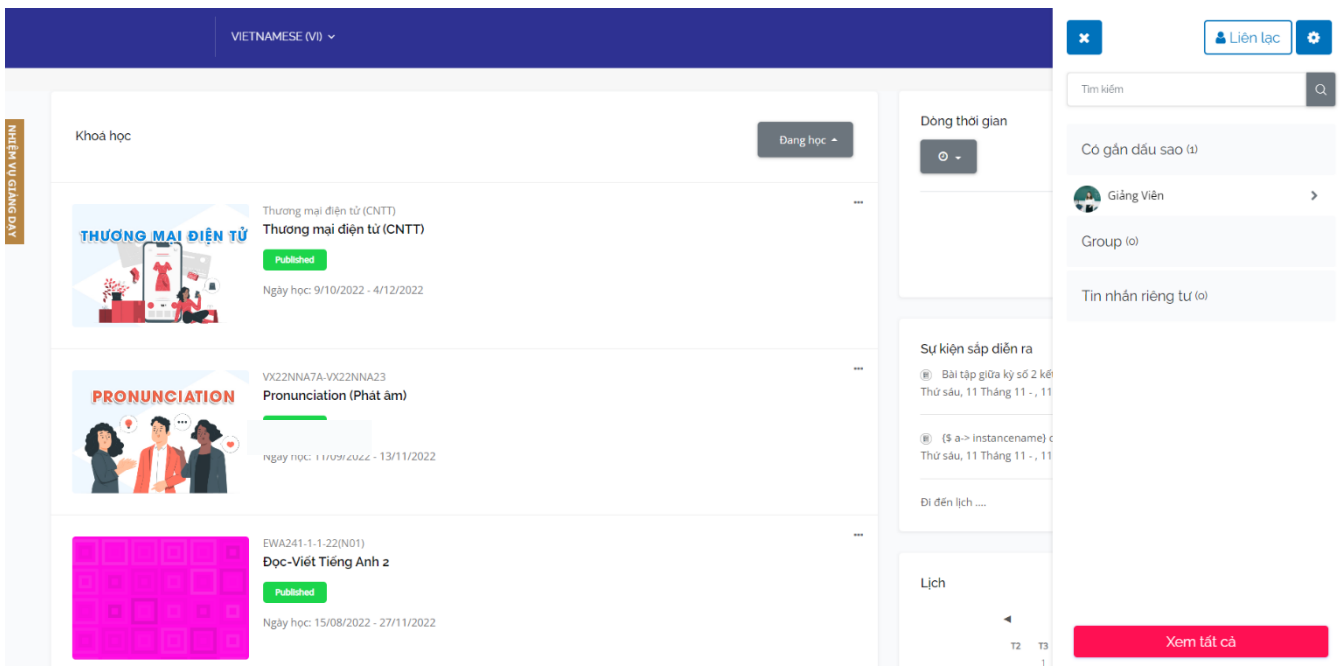
Giảng viên/Giáo viên click chuột vào menu “Thông báo” trên thanh header, màn hình sẽ hiển thị như sau:



- Giảng viên/Giáo viên sẽ xem được các thông báo về nhiệm vụ giảng dạy phải làm: đăng nhập lớp, chấm điểm các loại bài tập nộp file, định hướng trao đổi trên diễn đàn, trả lời help desk, hướng dẫn cho sinh viên/học viên trên lớp học trực tuyến...; Các deadline cần hoàn thành: chấm điểm bài tập, đăng bài, trả lời help desk...
- Giảng viên/Giáo viên có thể xem tất cả thông báo trong trang riêng.

2.3. Trò chuyện và tin nhắn

Giảng viên/Giáo viên click chuột vào menu “Tin nhắn” trên thanh header, màn hình sẽ hiển thị như sau:



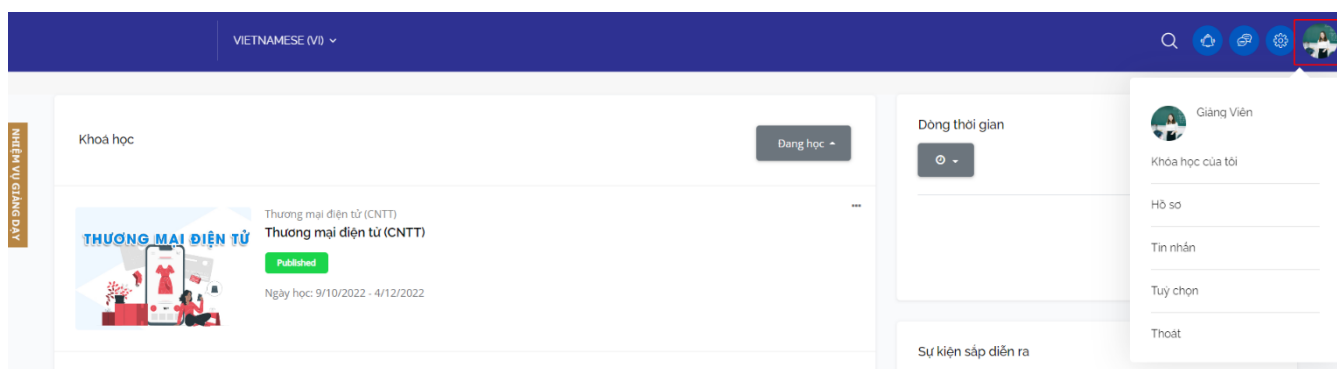
Tại menu này, Giảng viên/Giáo viên có thể:

- Tìm kiếm người và tin nhắn;
- Trò chuyện với các thành viên trên hệ thống: Giảng viên/Giáo viên, sinh viên/học viên khác;

- Tạo nhóm, thêm thành viên vào nhóm trò chuyện;
- Cài đặt: tin nhắn, quyền riêng tư, thông tin chung.

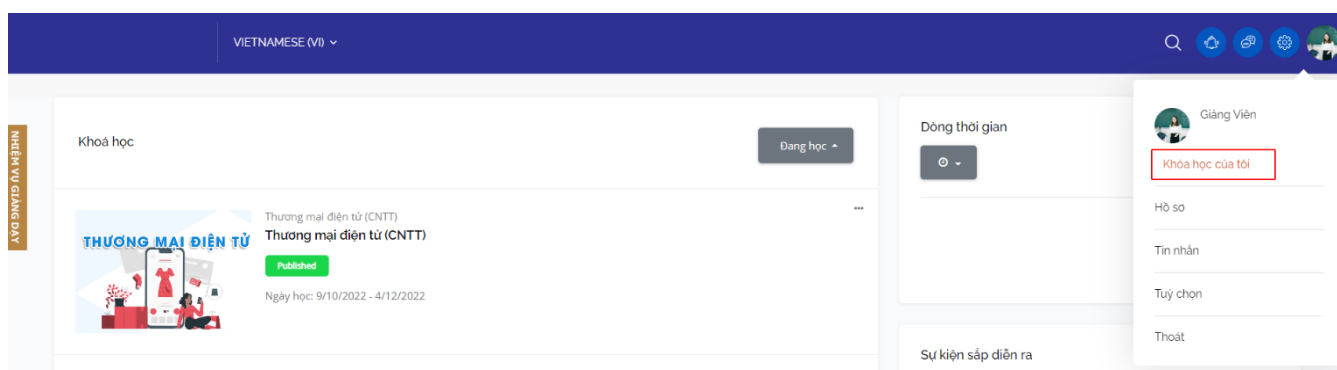
2.4. Menu cá nhân

Giảng viên/Giáo viên click vào menu “Tài khoản” trên thanh header, màn hình sẽ hiển thị như sau:



Menu này Giảng viên/Giáo viên sẽ nhìn thấy: ảnh đại diện, họ tên và email của mình; xem thông tin về khóa học; hồ sơ cá nhân và thoát ra khỏi hệ thống.

Giảng viên/Giáo viên chọn menu “Khóa học của tôi” để quay về trang chính của LMS



- Chọn menu “Hồ sơ”, màn hình sẽ hiển thị như sau:
 - Bên trái gồm các thông tin:
 - » Tên;
 - » Họ & đệm;
 - » Ngôn ngữ ưu thích;
 - » Thông tin truy cập LMS lần đầu và lần cuối ...
 - » Email;
 - » Điện thoại;
 - Bên phải Giảng viên/Giáo viên có thể xem được các thông tin, bằng cách click vào từng menu:
 - » Chi tiết người dùng: email, quốc gia, địa phương (tỉnh/thành phố). Tại đây, Giảng viên/Giáo viên có thể sửa hồ sơ cá nhân của mình: nhập mô tả thông tin của bản thân, thay ảnh đại diện bằng cách link đường dẫn tệp tin hoặc kéo thả vào ô. Tệp ảnh là các

định dạng .jpg, .png, .jpe, jpeg, .gif; dung lượng tối đa cho tệp ảnh 256MB, được phép đính kèm 1 file.

The screenshot shows a user profile page for 'GV Hoàng Thị Xuân A'. The page has a sidebar on the left with navigation options: 'Thông tin chung', 'Ho & Đệm', 'Tên', 'Email', 'Hiển thị thư đến từ', 'Họ số MoodleNet', 'Tỉnh/Thành phố', 'Chọn quốc gia', 'Múi giờ', and 'Phần mô tả'. The main content area contains a form with the following fields: 'GV Hoàng Thị' (Name), 'Xuân A' (Last name), 'thanhhaalethi19@gmail.com' (Email), a dropdown menu for 'Chỉ cho phép thành viên cùng lớp thấy địa chỉ thư đến từ của tôi', a text input for 'Hà Nội' (City), a dropdown for 'Việt Nam' (Country), a dropdown for 'Server timezone (Asia/Bangkok)', and a rich text editor with a toolbar. At the bottom, there is a section for 'Ảnh người dùng' with a profile picture and a 'Ảnh mới' section.

» Thông tin khác : Tên tài khoản, Tên đầy đủ, chức vụ, số điện thoại, email, địa chỉ

Thông tin khác

| | |
|---------------|---------------------------|
| Tên tài khoản | xuanht.gv |
| Tên đầy đủ | GV Hoàng Thị Xuân A |
| Chức vụ | |
| Số điện thoại | 0944360702 |
| Email | thanhhaalethi19@gmail.com |
| Địa chỉ | Hà Nội |

» Chi tiết khóa học : Mô tả sơ lược khóa học

Chi tiết khoá học

- Mô tả sơ lược khoá học
 - Khoa học tháng 10
 - Thương mại điện tử (CNTT)
 - Test bài tập assignments
 - Triết học Mác Lênin
 - HaLTT's course 2
 - HaLTT's course 1

» Hoạt động đăng nhập: Xem được lần đầu tiên và lần cuối cùng đăng nhập vào trang web.

Hoạt động đăng nhập

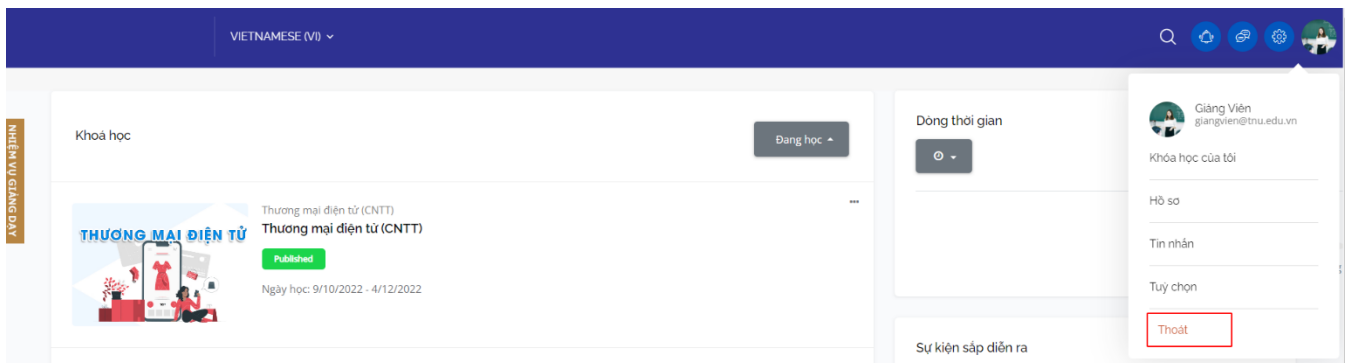
- Lần đầu tiên truy cập vào trang web
Thứ ba, 9 Tháng 8 - 2022, 1:52 PM (63 ngày 19 giờ)
- Lần truy cập cuối cùng vào trang web
Thứ ba, 11 Tháng 10 - 2022, 11:22 AM

» Mobile app:

Mobile app

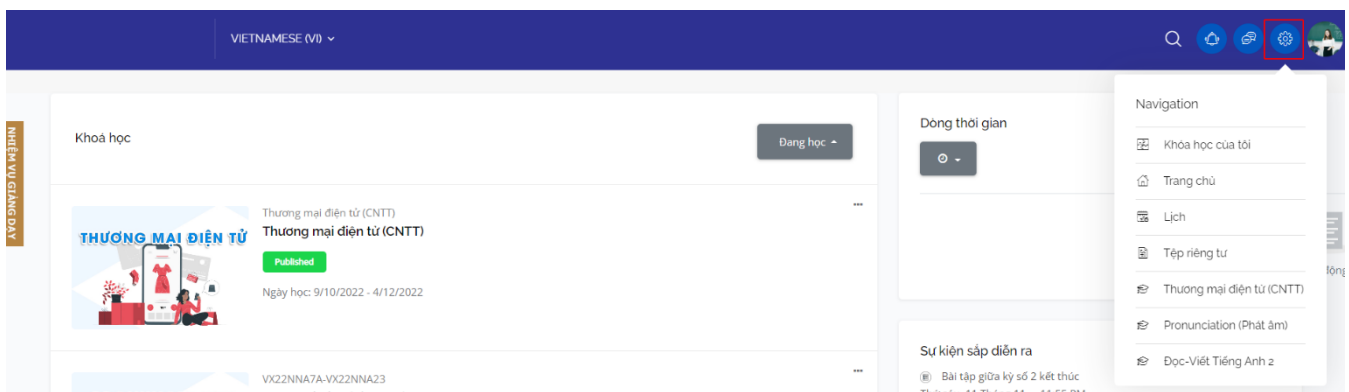
- QR code for mobile app access
For security reasons login via QR code is not allowed for site administrators or if you are logged in as another user.
- Mobile app connected

- Giảng viên/Giáo viên muốn thoát khỏi hệ thống, chọn menu “Thoát”

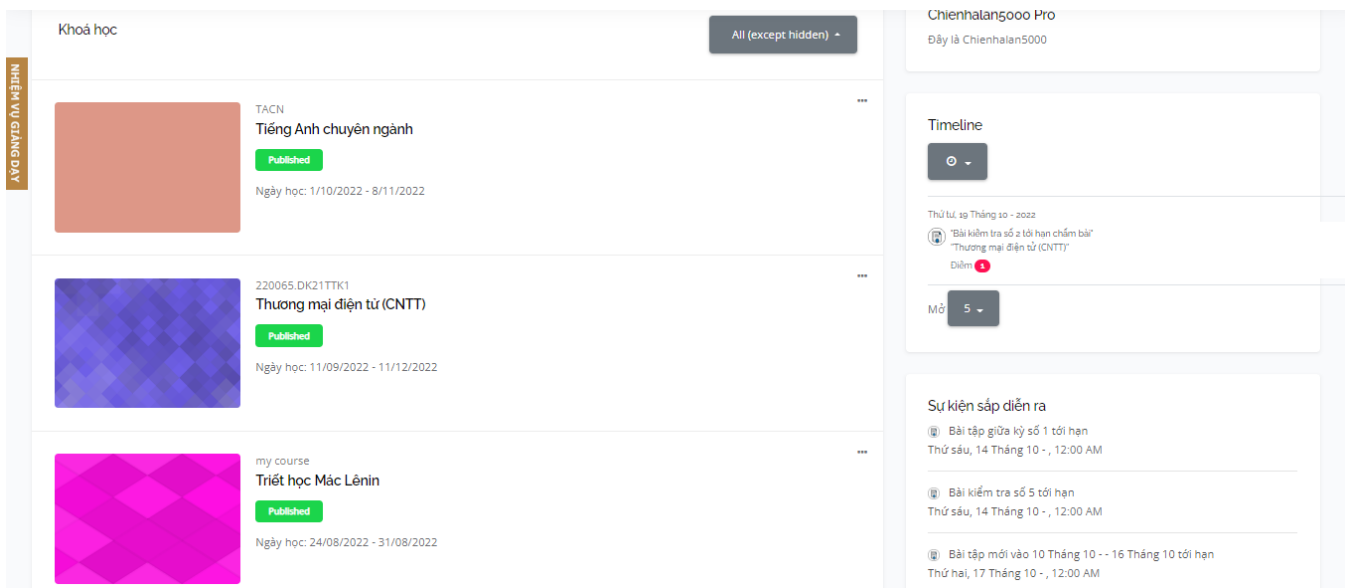


2.5. Menu điều hướng

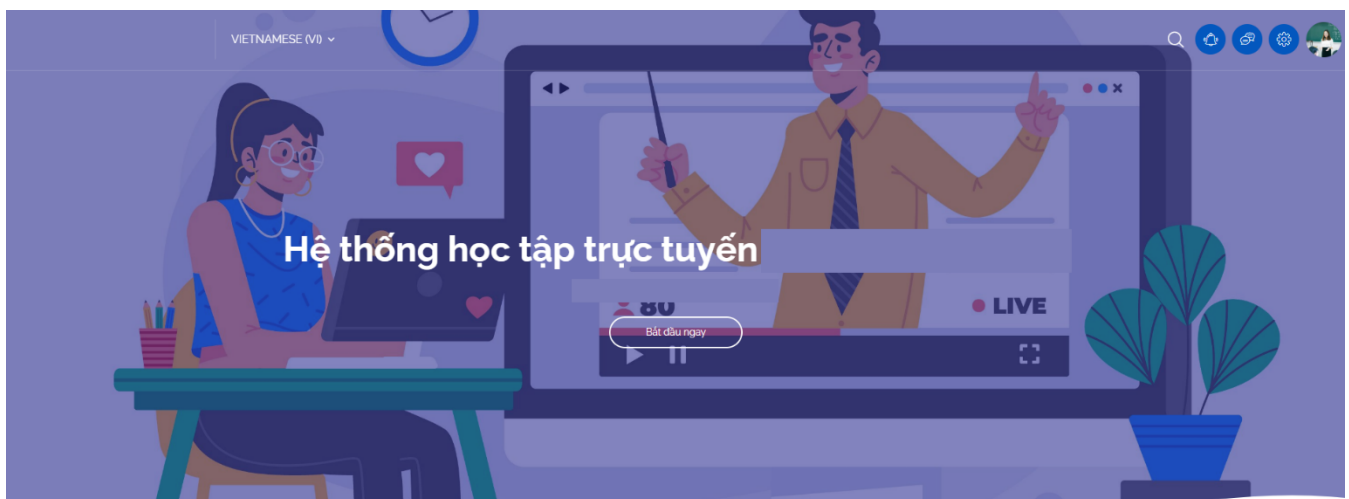
Menu này chứa các thông tin: khóa học của tôi, trang chủ, lịch, tệp riêng tư và tất cả tên các khóa học mà Giảng viên/Giáo viên được ghi danh.



- Click vào menu “Khóa học của tôi”, màn hình sẽ hiển thị danh sách các khóa học ở chế độ đang học



- Click vào menu “Trang chủ”, màn hình sẽ quay về trang chủ của hệ thống



- Click vào block “Lịch” Giảng viên/Giáo viên có thể:
 - Xem lịch tháng và các sự kiện xuất hiện trong tháng;
 - Xem các sự kiện theo ngày;
 - Tạo sự kiện mới theo ngày chọn, tạo sự kiện cho khóa học, tạo sự kiện cho hệ thống;
 - Xem các sự kiện có trong tất cả các khóa học.
 - Chọn khóa học để xem các sự kiện trong khóa học

Tháng ▾

Tất cả các khoá học
▾

SỰ KIỆN MỚI

◀ Tháng 9 - 2022
Tháng 10 - 2022
Tháng 11 - 2022 ▶

| T2 | T3 | T4 | T5 | T6 | T7 | CN |
|--------------------|----|--|----|---|-------------------|--------------------|
| | | | | | 1 | 2 |
| 3 | 4 | 5 | 6 | 7 ● Bài kiểm tra... | 8 ● Bài tập... | 9 |
| 10 | 11 | 12 | 13 | 14 ● Bài tập... ● Bài kiểm tra... | 15 | 16 |
| 17 ● Bài tập... | 18 | 19 ● Bài kiểm tra... ● Bài kiểm tra... ● Bài tập... | 20 | 21 | 22 | 23 |
| 24 | 25 | 26 | 27 | 28 | 29 | 30 ● Luyện t... |
| 31 | | | | | | |

XUẤT LỊCH BIỂU

QUẢN LÝ THEO DỜI

Khóa sự kiện

- Hide trang events
- Hide category events
- Hide course events
- Hide group events
- Hide người dùng events
- Hide other events

Xem theo tháng

Tháng 9 - 2022

| T2 | T3 | T4 | T5 | T6 | T7 | CN |
|----|----|----|----|----|----|----|
| | | | 1 | 2 | 3 | 4 |
| 5 | 6 | 7 | 8 | 9 | 10 | 11 |
| 12 | 13 | 14 | 15 | 16 | 17 | 18 |
| 19 | 20 | 21 | 22 | 23 | 24 | 25 |
| 26 | 27 | 28 | 29 | 30 | | |

Tháng 10 - 2022

| T2 | T3 | T4 | T5 | T6 | T7 | CN |
|----|----|----|----|----|----|----|
| | | | | 1 | 2 | |
| 3 | 4 | 5 | 6 | 7 | 8 | 9 |
| 10 | 11 | 12 | 13 | 14 | 15 | 16 |
| 17 | 18 | 19 | 20 | 21 | 22 | 23 |
| 24 | 25 | 26 | 27 | 28 | 29 | 30 |
| 31 | | | | | | |

Tháng 11 - 2022

| T2 | T3 | T4 | T5 | T6 | T7 | CN |
|----|----|----|----|----|----|----|
| | 1 | 2 | 3 | 4 | 5 | 6 |
| 7 | 8 | 9 | 10 | 11 | 12 | 13 |
| 14 | 15 | 16 | 17 | 18 | 19 | 20 |
| 21 | 22 | 23 | 24 | 25 | 26 | 27 |
| 28 | 29 | 30 | | | | |

Ngoài các phần trên thanh header, màn hình chính còn hiển thị các block: nhiệm vụ học tập, sự kiện sắp diễn ra, thành viên trực tuyến và lịch hiện tại.

Timeline

Hiển thị các mốc thời gian có bài kiểm tra và khi Giảng viên/Giáo viên nhấp vào bài kiểm tra sẽ chuyển tới trang “Tổng quan chấm điểm” của bài kiểm tra

NHIỆM VỤ GIẢNG DẠY

TACN
Tiếng Anh chuyên ngành
Published
Ngày học: 1/10/2022 - 8/11/2022

220065.DK21TTK1
Thương mại điện tử (CNTT)
Published
Ngày học: 11/09/2022 - 11/12/2022

Timeline

Thứ tư, 19 Tháng 10 - 2022

"Bài kiểm tra số 2 tới hạn chấm bài"
"Thương mại điện tử (CNTT)"
Điểm **1**

Mở **5**

Sự kiện sắp diễn ra

Sự kiện sắp diễn ra

Hiện thị các sự kiện diễn ra gần nhất theo lịch hệ thống

NHIỆM VỤ GIẢNG DẠY

Ngày học: 11/09/2022 - 11/12/2022

my course
Triết học Mác Lênin
Published
Ngày học: 24/08/2022 - 31/08/2022

course 2
HaLTT's course 2
Published
Ngày học: 18/08/2022 - 8/09/2022

assignments
Test bài tập assignments
Published
Ngày học: 11/08/2022 - 13/10/2022

Sự kiện sắp diễn ra

- Bài tập giữa kỳ số 1 tới hạn
Thứ sáu, 14 Tháng 10 - , 12:00 AM
- Bài kiểm tra số 5 tới hạn
Thứ sáu, 14 Tháng 10 - , 12:00 AM
- Bài tập mới vào 10 Tháng 10 - - 16 Tháng 10 tới hạn
Thứ hai, 17 Tháng 10 - , 12:00 AM
- Bài kiểm tra số 2 tới hạn
Thứ tư, 19 Tháng 10 - , 12:00 AM
- Bài kiểm tra số 2 tới hạn chấm bài
Thứ tư, 19 Tháng 10 - , 12:00 AM
- Bài tập giữa kỳ số 2 kết thúc
Thứ tư, 19 Tháng 10 - , 11:55 PM
- Luyện tập trắc nghiệm 1 kết thúc
Chủ nhật, 30 Tháng 10 - , 10:09 AM

Đi đến lịch

Lịch: Hiện thị lịch của tháng hiện tại

NHIỆM VỤ GIẢNG DẠY

HaLTT's course 2
Published
Ngày học: 18/08/2022 - 8/09/2022

assignments
Test bài tập assignments
Published
Ngày học: 11/08/2022 - 13/10/2022

course 1
HaLTT's course 1
Published
Ngày học: 11/08/2022 - 8/09/2022
this is a test

Lịch

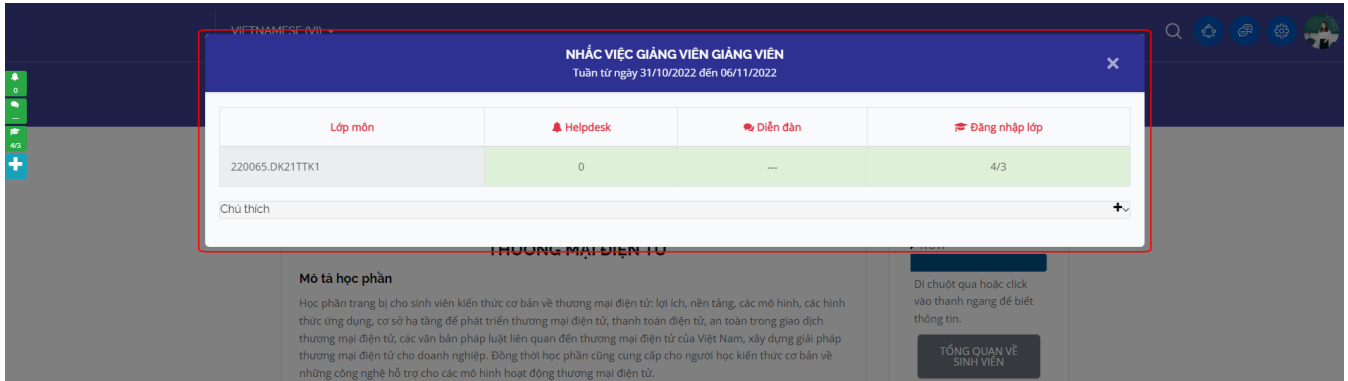
Tháng 10 - 2022

| T2 | T3 | T4 | T5 | T6 | T7 | CN |
|----|----|----|----|----|----|----|
| | | | | | 1 | 2 |
| 3 | 4 | 5 | 6 | 7 | 8 | 9 |
| 10 | 11 | 12 | 13 | 14 | 15 | 16 |
| 17 | 18 | 19 | 20 | 21 | 22 | 23 |
| 24 | 25 | 26 | 27 | 28 | 29 | 30 |
| 31 | | | | | | |

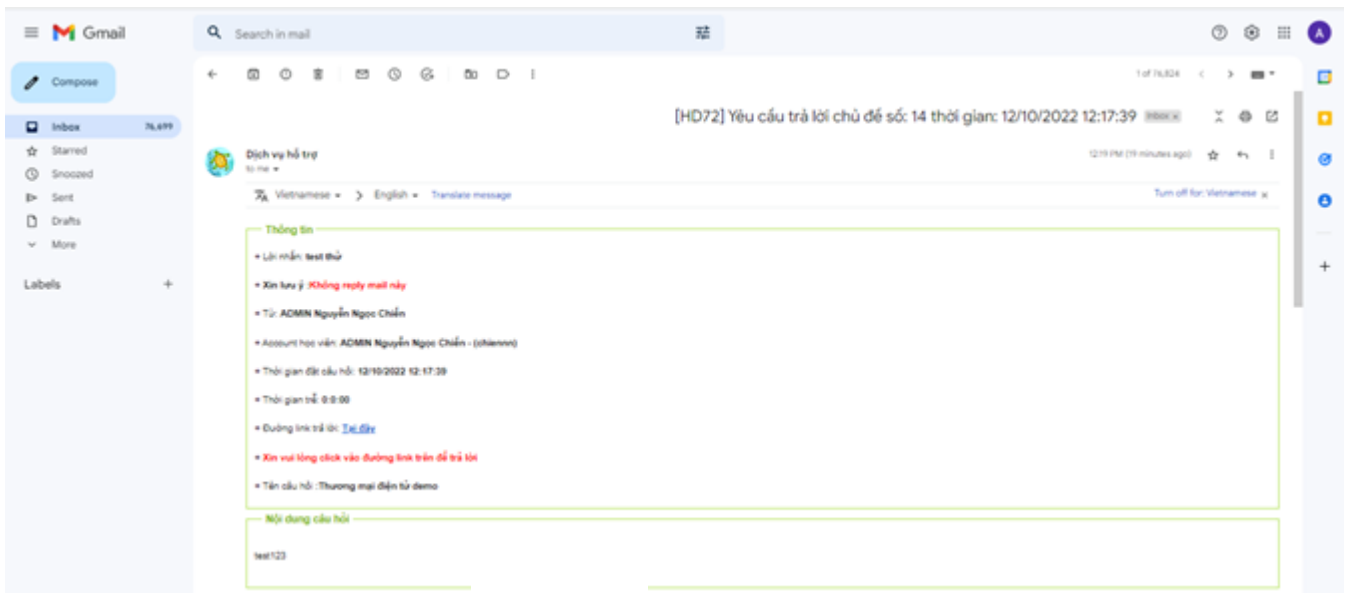
2.6. Nhiệm vụ giảng dạy

Hệ thống nhắc nhở nhiệm vụ giảng dạy cho Giảng viên/Giáo viên thông qua

- Popup



- Email nhắc việc



Khoá học

All (except hidden) -

Chienhalan5000 Pro
Đây là Chienhalan5000

NHIỆM VỤ GIẢNG DẠY

TACN
Tiếng Anh chuyên ngành
Published
Ngày học: 1/10/2022 - 8/11/2022

220065.DK21TTK1
Thương mại điện tử (CNTT)
Published
Ngày học: 1/10/2022 - 11/12/2022

my course
Triết học Mác Lênin
Published
Ngày học: 24/08/2022 - 31/08/2022

Timeline

Thứ tư, 19 Tháng 10 - 2022
 Bài kiểm tra số 2 tới hạn chấm bài!
 "Thương mại điện tử (CNTT)"
 Điểm 3

Mở 5 -

Sự kiện sắp diễn ra

Bài tập giữa kỳ số 1 tới hạn
Thứ sáu, 14 Tháng 10 -, 12:00 AM

Bài kiểm tra số 5 tới hạn
Thứ sáu, 14 Tháng 10 -, 12:00 AM

Bài tập mới vào 10 Tháng 10 -- 16 Tháng 10 tới hạn
Thứ hai, 17 Tháng 10 -, 12:00 AM

Khi vào lớp học, Giảng viên/Giáo viên sẽ nhìn thấy popup nhắc nhở nhiệm vụ giảng dạy của mình

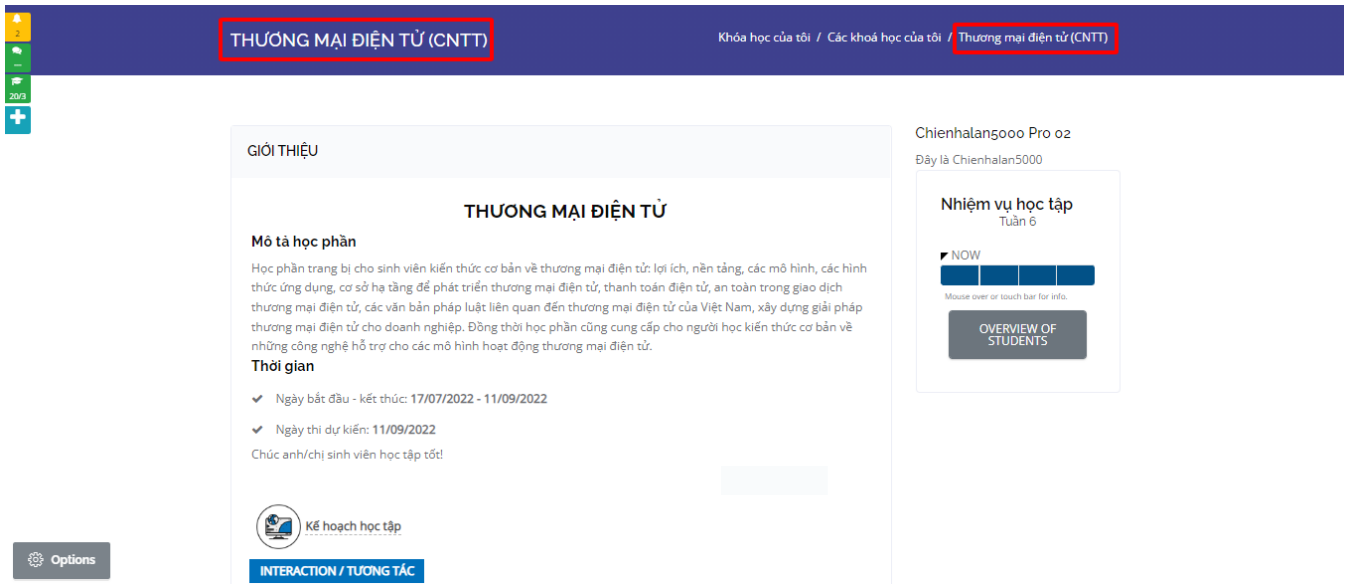
NHẮC VIỆC GIẢNG VIÊN GV HOÀNG THỊ XUÂN
Tuần từ ngày 10/10/2022 đến 16/10/2022

| Lớp môn | 🔔 HD72 | 🗨️ Diễn đàn | 📚 Đăng nhập lớp |
|-----------------|--------|-------------|-----------------|
| 220065.DK21TTK1 | 2 | --- | --- |

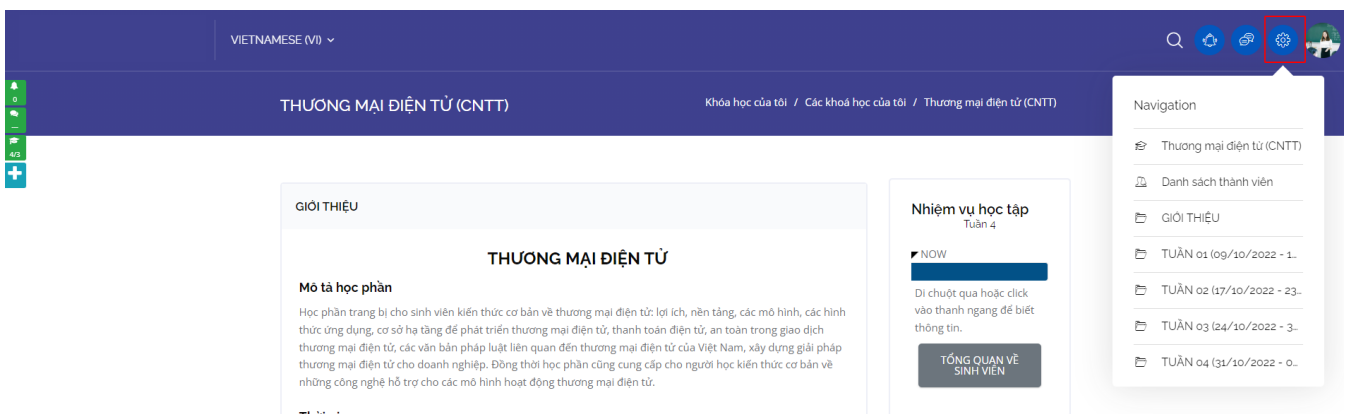
Chú thích +

3.1. Menu khóa học

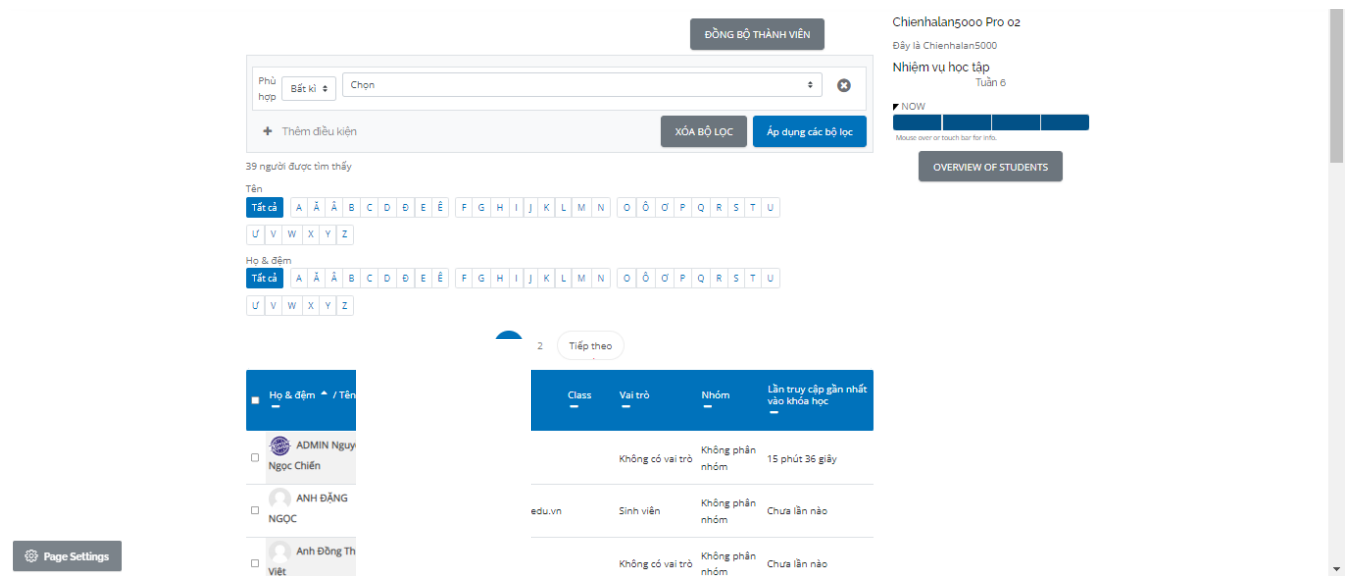
Giao diện của lớp học: Giảng viên/Giáo viên nhìn thấy tên và mã của khóa học mình tham gia trên thanh header



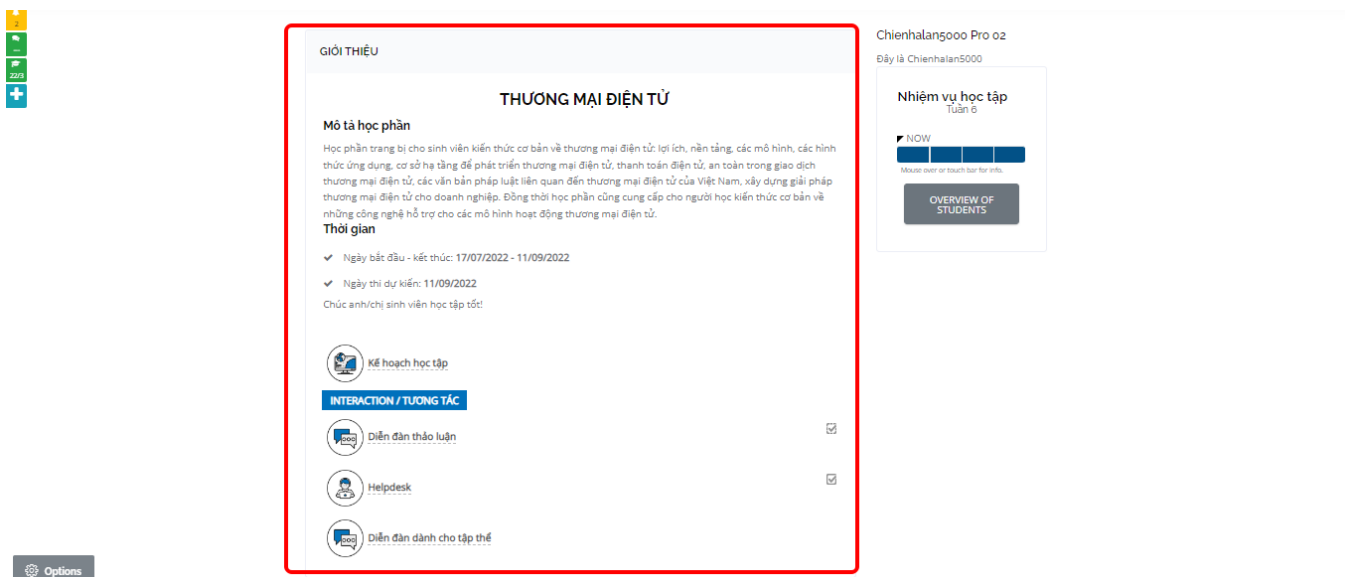
Sau khi đã vào lớp học, Giảng viên/Giáo viên click vào icon menu điều hướng trên thanh header, màn hình sẽ hiển thị như sau:



Xem danh sách thành viên: Giảng viên/Giáo viên click vào menu “Danh sách thành viên” trong menu điều hướng. Hệ thống hiển thị toàn bộ các thành viên trong khóa học



3.2. Tổng quan khóa học



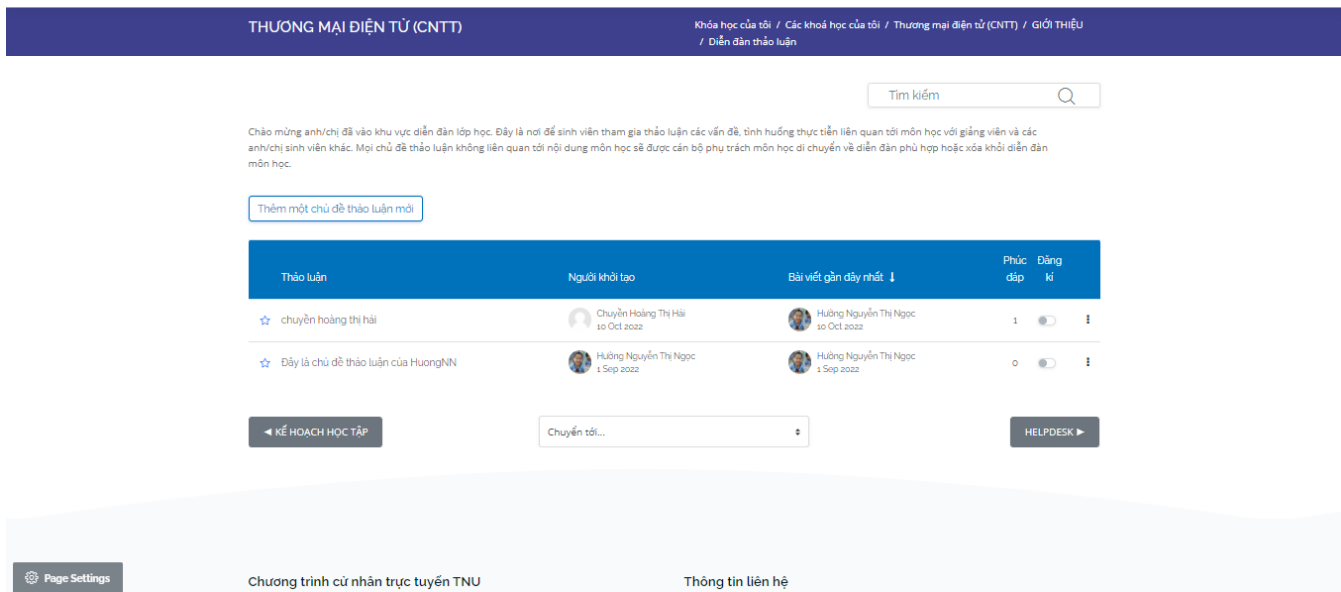
Giảng viên/Giáo viên có thể xem các thông tin chung về khóa học: giới thiệu khóa học và kế hoạch học tập, cách tính điểm và yêu cầu.

- Click vào “Kế hoạch học tập”: Đây là file dạng PDF, Giảng viên/Giáo viên có thể download được. Phần này quy định lịch trình học tập cụ thể của sinh viên/học viên, nhiệm vụ giảng dạy của Giảng viên/Giáo viên

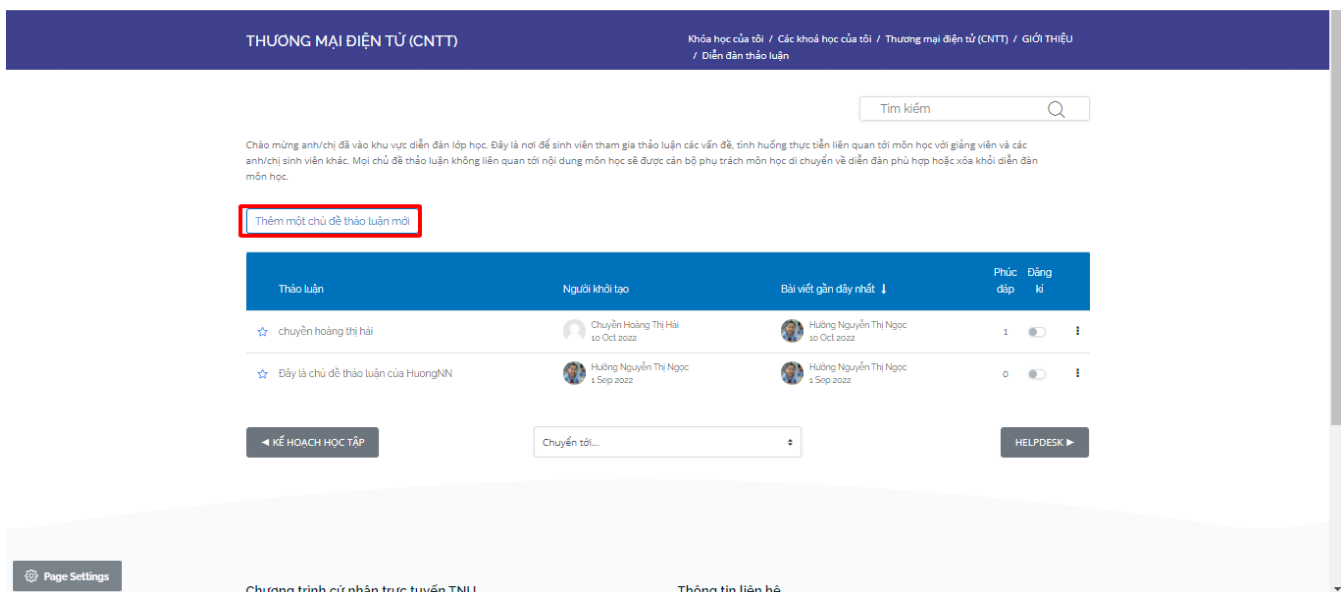
3.3. Diễn đàn thảo luận

Đây là nơi để học viên trao đổi, thảo luận với các thành viên trên lớp học (Giảng viên/Giáo viên, cán bộ vận hành, học viên khác). Giảng viên/Giáo viên click vào icon “Diễn đàn thảo luận” như sau:

- Giao diện của diễn đàn gồm tất cả các câu hỏi mà các thành viên trong lớp học đã tạo



- Giảng viên/Giáo viên tạo thêm chủ đề bằng cách click vào “Thêm một chủ đề thảo luận mới”



Giao diện tạo câu hỏi thảo luận: Giảng viên/Giáo viên nhập tên và nội dung của chủ đề

Chào mừng anh/chị đã vào khu vực diễn đàn lớp học. Đây là nơi để sinh viên tham gia thảo luận các vấn đề, tình huống thực tiễn liên quan tới môn học với giảng viên và các anh/chị sinh viên khác. Mọi chủ đề thảo luận không liên quan tới nội dung môn học sẽ được cán bộ phụ trách môn học di chuyển về diễn đàn phù hợp hoặc xóa khỏi diễn đàn môn học.

Thêm một chủ đề thảo luận mới

Tiêu đề

Bật thanh trạng thái để dẫn dắt tranh luận

Nội dung

[Nâng cao](#)

Giảng viên/Giáo viên có thể click vào chữ “Nâng cao” để đính kèm file theo bài viết

Chào mừng anh/chị đã vào khu vực diễn đàn lớp học. Đây là nơi để sinh viên tham gia thảo luận các vấn đề, tình huống thực tiễn liên quan tới môn học với giảng viên và các anh/chị sinh viên khác. Mọi chủ đề thảo luận không liên quan tới nội dung môn học sẽ được cán bộ phụ trách môn học di chuyển về diễn đàn phù hợp hoặc xóa khỏi diễn đàn môn học.

Thu gọn toàn bộ

Chủ đề thảo luận mới

Tiêu đề

Bật thanh trạng thái để dẫn dắt tranh luận

Nội dung

Đăng kí tham gia cuộc thảo luận

File đính kèm

Kích cỡ tối đa đối với các tập tin mới: 30MB, đính kèm tối đa: 9

■ Tập tin

Có thể thêm các tập tin bằng cách kéo thả.

Đã ghim

Thẻ

Thẻ từ khoá

- Trả lời bài viết bằng cách chọn chủ đề muốn trả lời, rồi click vào ô “Phúc đáp”

Đây là chủ đề thảo luận của HuongNN

chuyển hoàng thi hải

Hiện thị phúc đáp theo kiểu cấu trúc

Di chuyển cuộc thảo luận này tới ...

DI CHUYỂN

Các cài đặt

Đây là chủ đề thảo luận của HuongNN
Bà Hương Nguyễn Thị Ngọc · Thứ năm, 1 Tháng 9 - 2022, 2:00 AM

THƯƠNG MẠI ĐIỆN TỬ (CNTT)

Thương mại điện tử, hay còn gọi là e-commerce, e-comm hay EC, là sự mua bán sản phẩm hay dịch vụ trên các hệ thống điện tử như Internet và các mạng máy tính.^{[1][2]} Thương mại điện tử dựa trên một số công nghệ như chuyển tiền điện tử, quản lý chuỗi dây chuyền cung ứng, tiếp thị Internet, quá trình giao dịch trực tuyến, trao đổi dữ liệu điện tử (EDI), các hệ thống quản lý hàng tồn kho, và các hệ thống tự động thu thập dữ liệu. Thương mại điện tử hiện đại thường sử dụng mạng World Wide Web là một điểm ít nhất phải có trong chu trình giao dịch, mặc dù nó có thể bao gồm một phạm vi lớn hơn về mặt công nghệ như email, các thiết bị di động như là điện thoại.

Permalink

Phúc đáp

Viết câu trả lời của bạn...

Gửi

HỦY BỎ

Trả lời riêng tư

Nâng cao

Page Settings

3.4. Help desk

Đây là hệ thống hỏi đáp nhanh (1-1) để sinh viên/học viên đặt các câu hỏi cần trợ giúp. Câu hỏi sẽ được Giảng viên/Giáo viên/admin trả lời. Câu hỏi sẽ được trả lời trong thời gian quy định. Giảng viên/Giáo viên click vào icon “Help desk” như sau:

THƯƠNG MẠI ĐIỆN TỬ

Mô tả học phần

Học phần trang bị cho sinh viên kiến thức cơ bản về thương mại điện tử: lợi ích, nền tảng, các mô hình, các hình thức ứng dụng, cơ sở hạ tầng để phát triển thương mại điện tử, thanh toán điện tử, an toàn trong giao dịch thương mại điện tử, các văn bản pháp luật liên quan đến thương mại điện tử của Việt Nam, xây dựng giải pháp thương mại điện tử cho doanh nghiệp. Đồng thời học phần cũng cung cấp cho người học kiến thức cơ bản về những công nghệ hỗ trợ cho các mô hình hoạt động thương mại điện tử.

Thời gian

- ✓ Ngày bắt đầu - kết thúc: 17/07/2022 - 11/09/2022
- ✓ Ngày thi dự kiến: 11/09/2022

Chúc anh/chị sinh viên học tập tốt!

Kế hoạch học tập

INTERACTION / TƯƠNG TÁC

- Diễn đàn thảo luận
- Helpdesk**
- Diễn đàn dành cho tập thể

TUẦN 01 (17/07/2022 - 24/07/2022)

Bài 1 - Tổng quan về thương mại điện tử

Nhiệm vụ học tập
Tuần 0

NOW

Overview of Students

Options

Màn hình hiển thị tất cả các câu hỏi bao gồm các thông tin: mã, câu hỏi thuộc khóa học nào, người đặt câu hỏi, độ trễ, người trả lời và trạng thái của câu hỏi.

ID, tên chủ đề, tên, username người đặt câu hỏi

Tắt cả trạng thái | Tất cả độ trễ | Toàn bộ câu hỏi | Thương mại điện tử (CNTT)

TÌM KIẾM | ĐẶT CÂU HỎI MỚI

Kho kiến thức

| ID | Chủ đề | Khóa học | Người đặt câu hỏi | Độ trễ | Người trả lời | Trạng thái |
|----|---------------------------------|-----------------|-------------------------|--------|-------------------|-------------|
| 4 | Câu hỏi 3 dành cho cô X | 220065.DK21TTK1 | Hương Nguyễn Thị Ngọc | 47:19 | GV Hoàng Thị Xuân | Chờ trả lời |
| 3 | Câu hỏi 2 dành cho cô Xuân | 220065.DK21TTK1 | Hương Nguyễn Thị Ngọc | 47:35 | GV Hoàng Thị Xuân | Chờ trả lời |
| 10 | cau hoi 1 ngay 11/10 | 220065.DK21TTK1 | Hương Nguyễn Thị Ngọc | 0:11 | GV Hoàng Thị Xuân | Đã trả lời |
| 7 | cau hoi 6 dành cho cô X | 220065.DK21TTK1 | Hương Nguyễn Thị Ngọc | 0:1 | GV Hoàng Thị Xuân | Đã trả lời |
| 6 | câu hỏi 5 dành cho GV | 220065.DK21TTK1 | ADMIN Nguyễn Ngọc Chiến | 0:6 | GV Hoàng Thị Xuân | Đã trả lời |
| 5 | câu hỏi lúc 11:32 ngày 10/10/22 | 220065.DK21TTK1 | ADMIN Nguyễn Ngọc Chiến | 0:1 | GV Hoàng Thị Xuân | Đã trả lời |
| 2 | CÂU HỎI 1 DÀNH CHO CÔ XUÂN | 220065.DK21TTK1 | Hương Nguyễn Thị Ngọc | 2:0 | GV Hoàng Thị Xuân | Đã trả lời |
| 1 | Đây là câu hỏi của HuangNN | 220065.DK21TTK1 | Hương Nguyễn Thị Ngọc | 3:5 | GV Hoàng Thị Xuân | Đã trả lời |

- Đặt câu hỏi mới: Giảng viên/Giáo viên click vào ô “Đặt câu hỏi mới”

ID, tên chủ đề, tên, username người đặt câu hỏi

Tắt cả trạng thái | Tất cả độ trễ | Toàn bộ câu hỏi | Thương mại điện tử (CNTT)

TÌM KIẾM | ĐẶT CÂU HỎI MỚI

Kho kiến thức

| ID | Chủ đề | Khóa học | Người đặt câu hỏi | Độ trễ | Người trả lời | Trạng thái |
|----|---------------------------------|-----------------|-------------------------|--------|-------------------|-------------|
| 4 | Câu hỏi 3 dành cho cô X | 220065.DK21TTK1 | Hương Nguyễn Thị Ngọc | 47:19 | GV Hoàng Thị Xuân | Chờ trả lời |
| 3 | Câu hỏi 2 dành cho cô Xuân | 220065.DK21TTK1 | Hương Nguyễn Thị Ngọc | 47:35 | GV Hoàng Thị Xuân | Chờ trả lời |
| 10 | cau hoi 1 ngay 11/10 | 220065.DK21TTK1 | Hương Nguyễn Thị Ngọc | 0:11 | GV Hoàng Thị Xuân | Đã trả lời |
| 7 | cau hoi 6 dành cho cô X | 220065.DK21TTK1 | Hương Nguyễn Thị Ngọc | 0:1 | GV Hoàng Thị Xuân | Đã trả lời |
| 6 | câu hỏi 5 dành cho GV | 220065.DK21TTK1 | ADMIN Nguyễn Ngọc Chiến | 0:6 | GV Hoàng Thị Xuân | Đã trả lời |
| 5 | câu hỏi lúc 11:32 ngày 10/10/22 | 220065.DK21TTK1 | ADMIN Nguyễn Ngọc Chiến | 0:1 | GV Hoàng Thị Xuân | Đã trả lời |
| 2 | CÂU HỎI 1 DÀNH CHO CÔ XUÂN | 220065.DK21TTK1 | Hương Nguyễn Thị Ngọc | 2:0 | GV Hoàng Thị Xuân | Đã trả lời |
| 1 | Đây là câu hỏi của HuangNN | 220065.DK21TTK1 | Hương Nguyễn Thị Ngọc | 3:5 | GV Hoàng Thị Xuân | Đã trả lời |

Nhập tên câu hỏi, chọn khóa học, nhập nội dung và file đính kèm (nếu có) của câu hỏi.

▼ Chủ đề thảo luận mới của bạn

Tên câu hỏi

Khóa học

Nội dung

1 A B I

File đính kèm

Lưu ý hỗ trợ định dạng image(jpg, gif, png, bmp)
 các file text(txt, zip, xls, xlsx, docx, doc, pptx, ppt, pdf, rar)

Có các mục bắt buộc trong biểu mẫu này được đánh dấu

- Tìm kiếm câu hỏi bằng cách nhập thông tin vào ô “Tìm kiếm”

ID, tên chủ đề, tên, username người đặt câu hỏi

| ID | Chủ đề | Khóa học | Người đặt câu hỏi | Độ trễ | Người trả lời | Trạng thái |
|----|---------------------------------|-----------------|-------------------------|--------|-------------------|--|
| 4 | Câu hỏi 3 dành cho cô X | 220065.DK21TTK1 | Hương Nguyễn Thị Ngọc | 47:19 | GV Hoàng Thị Xuân | <input type="button" value="Chờ trả lời"/> |
| 3 | Câu hỏi 2 dành cho cô Xuân | 220065.DK21TTK1 | Hương Nguyễn Thị Ngọc | 47:35 | GV Hoàng Thị Xuân | <input type="button" value="Chờ trả lời"/> |
| 10 | cau hoi 1 ngay 11/10 | 220065.DK21TTK1 | Hương Nguyễn Thị Ngọc | 0:11 | GV Hoàng Thị Xuân | <input type="button" value="Đã trả lời"/> |
| 7 | cau hoi 6 danh cho co X | 220065.DK21TTK1 | Hương Nguyễn Thị Ngọc | 0:1 | GV Hoàng Thị Xuân | <input type="button" value="Đã trả lời"/> |
| 6 | câu hỏi 5 dành cho GV | 220065.DK21TTK1 | ADMIN Nguyễn Ngọc Chiến | 0:6 | GV Hoàng Thị Xuân | <input type="button" value="Đã trả lời"/> |
| 5 | câu hỏi lúc 11:32 ngày 10/10/22 | 220065.DK21TTK1 | ADMIN Nguyễn Ngọc Chiến | 0:1 | GV Hoàng Thị Xuân | <input type="button" value="Đã trả lời"/> |
| 2 | CÂU HỎI 1 DÀNH CHO CÔ XUÂN | 220065.DK21TTK1 | Hương Nguyễn Thị Ngọc | 2:0 | GV Hoàng Thị Xuân | <input type="button" value="Đã trả lời"/> |
| 1 | Đây là câu hỏi của HuongNN | 220065.DK21TTK1 | Hương Nguyễn Thị Ngọc | 3:5 | GV Hoàng Thị Xuân | <input type="button" value="Đã trả lời"/> |
| 8 | chuyên hoàng thị hải hehe | 220065.DK21TTK1 | Chuyên Hoàng Thị Hải | 1:13 | GV Hoàng Thị Xuân | <input type="button" value="Chờ để đóng"/> |

- Xem chi tiết một câu hỏi

CHI TIẾT CÂU HỎI Khóa học của tôi / Các khóa học của tôi / Thương mại điện tử (CNTT) / HD72 / Câu hỏi 2 dành cho cô Xuân

Mã chủ đề: 3 Người được assign: GV Hoàng Thị Xuân Trạng thái: Chờ trả lời

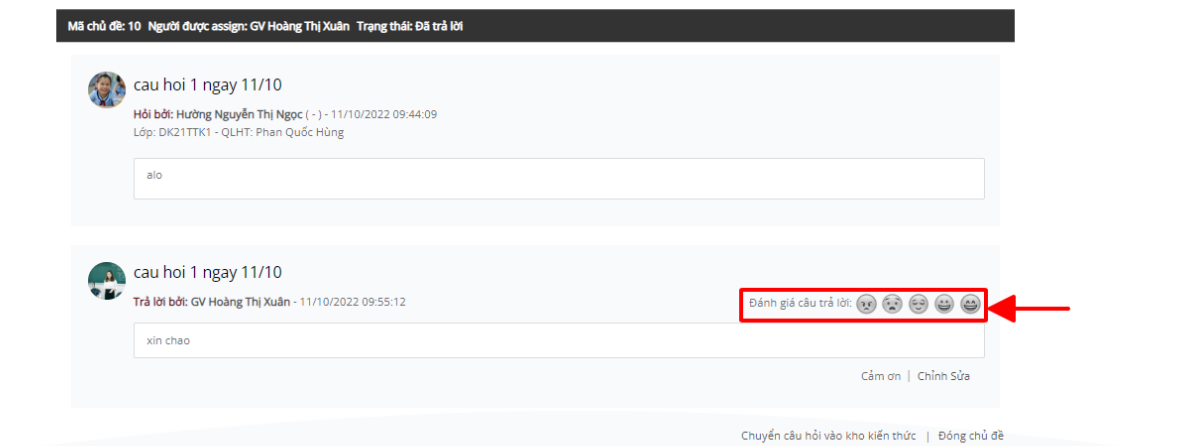
Câu hỏi 2 dành cho cô Xuân

Hỏi bởi: Hương Nguyễn Thị Ngọc (-) - 10/10/2022 11:09:52
 Lớp: DK21TTK1 - QLHT: Phan Quốc Hùng

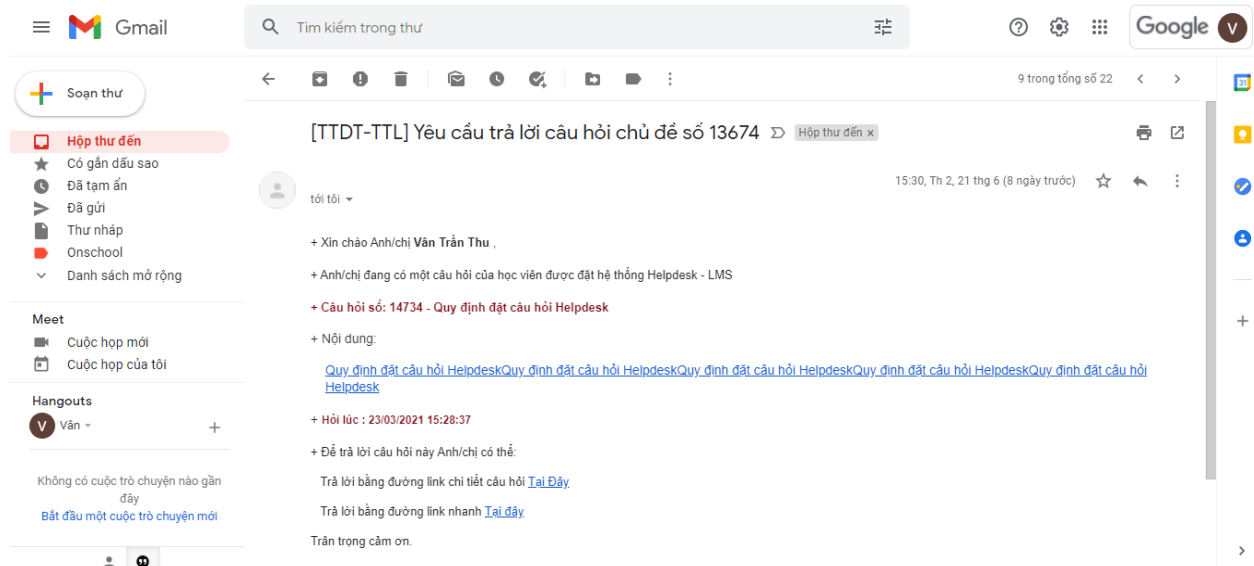
[Tự chối trả lời](#) | [Trả lời](#)

Chuyển câu hỏi vào kho kiến thức | Đóng chủ đề

- Đánh giá câu trả lời: Giảng viên/Giáo viên chọn 1 trong 5 trạng thái



- Xem thông báo yêu cầu trả lời câu trả lời qua email



- Trả lời câu hỏi được assign:



- Giao diện trả lời câu hỏi

Trả lời câu hỏi

Nội dung

File đính kèm

Chọn chủ đề

Chấp nhận HỦY BỎ

Có các mục bắt buộc trong biểu mẫu này được đánh dấu .

- Giảng viên/Giáo viên có thể từ chối trả lời câu hỏi

CHI TIẾT CÂU HỎI Khóa học của tôi / Các khóa học của tôi / Thương mại điện tử (CNTT) / HD72 / Câu hỏi 2 dành cho cô Xuân

Mã chủ đề: 3 Người được assign: GV Hoàng Thị Xuân Trạng thái: Chờ trả lời

Câu hỏi 2 dành cho cô Xuân

Hỏi bởi: Hương Nguyễn Thị Ngọc (-) - 10/10/2022 11:09:52

Lớp: DK21TTK1 - QLHT: Phan Quốc Hùng

Câu hỏi

Từ chối trả lời Trả lời

Chuyển câu hỏi vào kho kiến thức | Đóng chủ đề

Nhập lý do từ chối câu hỏi

Thầy/cô có chắc chắn từ chối câu hỏi này.
Nếu đồng ý, mời Thầy/cô nhập lý do từ chối và chọn Đồng ý.

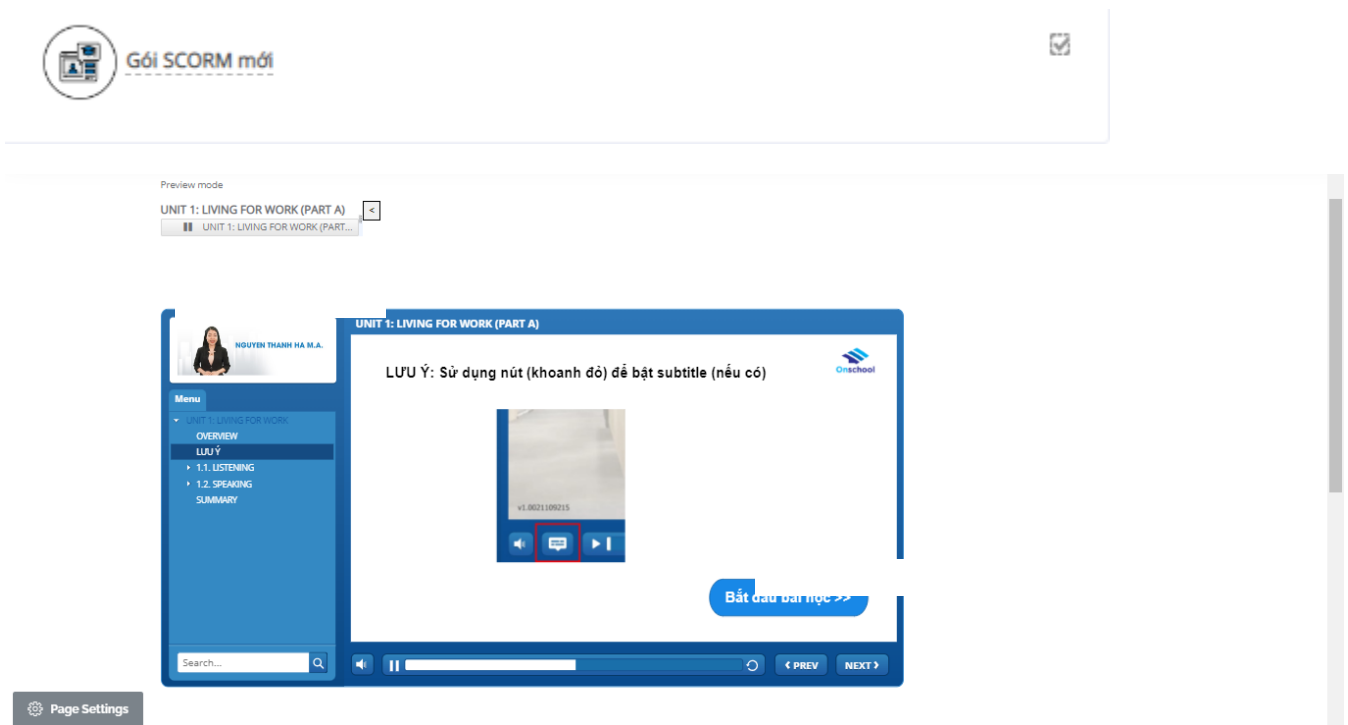
Lý do từ chối:

Hủy Đồng ý

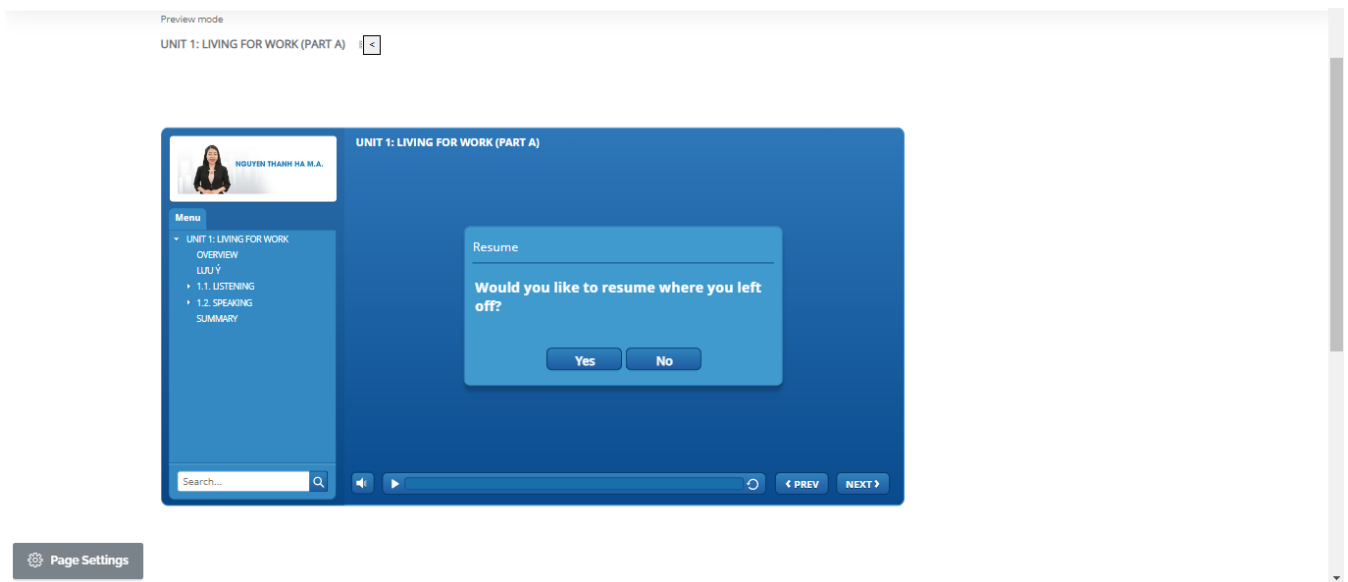
3.5. Xem bài giảng

Đây là yêu cầu không bắt buộc đối với Giảng viên/Giáo viên.

- Giao diện xem bài giảng học liệu tương tác (SCORM)



Có thể xem tiếp bài giảng vào thời điểm khác tại nơi lần trước đó đã tạm dừng xem, click ô “Yes”



- Giao diện xem bài giảng Video



Giới thiệu



Bài 1: Giới thiệu tổng quai



Giới thiệu các đơn vị thành viên



Bài 2: Giới thiệu các đơn vị thành viên và lĩnh vực hoạt động

The screenshot shows a video player interface. At the top, the title "NỘI DUNG" is displayed in red. Below the title, a list of topics is shown in colored horizontal bars, each preceded by a magnifying glass icon. The topics are: "Khái niệm Internet" (blue bar), "Các phương thức kết nối" (green bar), "Địa chỉ IP và Tên miền" (orange bar), "World Wide Web và HTML" (dark blue bar), "Các nhà cung cấp dịch vụ Internet" (purple bar), and "Một số dịch vụ Internet thông dụng" (brown bar). A play button is overlaid on the first bar. On the left side of the video frame, there is an illustration of a man in a white shirt and green pants, gesturing towards the list. The video player controls at the bottom show a play button, a progress bar at 0:00 / 7:53, and various icons for volume, settings, and sharing.

3.6. Luyện tập trắc nghiệm

- Giao diện bài luyện tập trắc nghiệm



Bài kiểm tra số 1



Bảng câu hỏi

1 2 3 4 5 6 7 8 9 10

Làm xong ...

BẮT ĐẦU MỘT BẢN XEM TRƯỚC MỚI

CÂU HỎI 1
Chưa trả lời
Đạt điểm 1,00
Đặt cờ

Quá trình phát triển của thương mại điện tử gồm mấy giai đoạn?

Select one:

A. 5
 B. 4
 C. 2
 D. 3

CÂU HỎI 2
Chưa trả lời
Đạt điểm 1,00
Đặt cờ

Theo nghĩa rộng, khái niệm Thương mại điện tử được viết tắt bởi 4 chữ cái MSDP. Vậy MSDP là gì?

Select one:

A. Merchandise; Support; Development; Product.
 B. Marketing; Sales; Distribution; Payment.
 C. Marketing; Sales; Development; Product.
 D. Merchandise; Support; Development; Product.

- Giảng viên/Giáo viên có thể xem kết quả chi tiết bài làm của sinh viên/học viên bằng cách: click vào “Lần làm”

THƯƠNG MẠI ĐIỆN TỬ (CNTT) Khóa học của tôi / Các khóa học của tôi / Thương mại điện tử (CNTT)
/ TUẦN 01 (17/07/2022 - 24/07/2022) / Bài kiểm tra số 1

Cách chấm điểm: Điểm trung bình

Lần làm: 5

XEM TRƯỚC BÀI TRẮC NGHIỆM NGAY BÂY GIỜ

◀ BÀI GIẢNG SLIDE (BÀI 1: TỔNG QUAN VỀ THƯƠNG MẠI ĐIỆN TỬ) **BÀI KIỂM TRA SỐ 2 ▶**

Bài kiểm tra số 1 Lần làm: 5 ▼ Thu gọn toàn bộ

▼ Thêm cái gì vào trong báo cáo

Các lần làm từ

Attempts that are Đang hoàn thiện Quá hạn Đã xong Không bao giờ được nộp

Chỉ hiển thị các lần làm bài that have been regraded / are marked as needing regrading

▼ Hiển thị các lựa chọn

Kích thước trang

Marks for each question

Hiển thị báo cáo


REGRADE ALL **DRY RUN A FULL REGRADE**

Chọn định dạng file xuất dữ liệu rồi Nhấn nút Tải xuống Comma separated values (.csv) **TẢI XUỐNG**

| | Họ & tên / Tên | Email | Class | Trạng thái | Bắt đầu vào lúc | Được hoàn thành | Thời gian thực hiện | Điểm/10,00 | Q. 1 /5,00 | Q. 2 /5,00 |
|--------------------------|--|------------------------------------|----------|------------|----------------------------|----------------------------|---------------------|------------|------------|------------|
| <input type="checkbox"/> | Hường Nguyễn Thị Ngọc Xem lại bài làm | huongnn@tnu.edu.vn | DK21TTK1 | Đã xong | 7 Tháng 10 - 2022 4:21 PM | 7 Tháng 10 - 2022 4:21 PM | 18 giây | 5,00 | ✗ 0,00 | ✓ 5,00 |
| <input type="checkbox"/> | Chuyên Hoàng Thị Hải Xem lại bài làm | student.DTF187140231007@tnu.edu.vn | | Đã xong | 10 Tháng 10 - 2022 2:42 PM | 10 Tháng 10 - 2022 2:43 PM | 1 phút 17 giây | 0,00 | ✗ 0,00 | ✗ 0,00 |
| <input type="checkbox"/> | Chuyên Hoàng Thị Hải Xem lại bài làm | | | Đã xong | 10 Tháng 10 - 2022 2:43 PM | 10 Tháng 10 - 2022 2:44 PM | 18 giây | 5,00 | ✗ 0,00 | ✓ 5,00 |
| <input type="checkbox"/> | Chuyên Hoàng Thị Hải Xem lại bài làm | | | Đã xong | 10 Tháng 10 - 2022 2:44 PM | 10 Tháng 10 - 2022 2:44 PM | 17 giây | 10,00 | ✓ 5,00 | ✓ 5,00 |
| | Chuyên Hoàng Thị Hải | | | Đã | 10 Tháng 10 - | 10 Tháng 10 - | | | | |

3.7. Bài tập nộp file

- Giao diện bài tập nộp file



Bài kiểm tra số 2

THƯƠNG MẠI ĐIỆN TỬ (CNTT)
Khóa học của tôi / Các khóa học của tôi / Thương mại điện tử (CNTT) / TUẦN 01 (17/07/2022 - 24/07/2022) / Bài kiểm tra số 2

Tổng quan chấm điểm

| | |
|----------------------|--------------------------------------|
| Ấn đối với người học | Không |
| Các thành viên | 9 |
| Đã nộp | 3 |
| Cần phải chấm điểm | 1 |
| Hạn chót | Thứ tư, 19 Tháng 10 - 2022, 12:00 AM |
| Time remaining | 6 ngày 12 giờ |

XEM TOÀN BỘ BÀI NỘP
Điểm

Ở đây hiển thị các thông tin: số lượng bài mà sinh viên/học viên đã nộp, số bài cần chấm điểm, hạn chấm điểm và thời gian còn lại.

- Xem tất cả các bài đã nộp

Cách chấm

Tên A Ă Â B C D Đ E Ê F G H I J K L M N O Ô Ơ P Q R S T U U V W X Y Z

Họ & đệm A Ă Â B C D Đ E Ê F G H I J K L M N O Ô Ơ P Q R S T U U V W X Y Z

| Chọn | Ảnh người dùng | Họ & đệm / Tên | Email | Class | Trạng thái | Điểm | Chỉnh sửa | Lần cuối sửa (bài làm) | File submissions | Submission comments | Lần cuối sửa (điểm) | Điểm cuối cùng |
|--------------------------|----------------|-------------------------|--------------------------|-------|---------------------|------|-----------|------------------------------------|---|---------------------|---------------------|----------------|
| <input type="checkbox"/> | | ADMIN Nguyễn Ngọc Chiến | chiennn@onschool.edu.vn | | Không có bài nộp | Điểm | Chỉnh sửa | | | | Bình luận (0) | |
| <input type="checkbox"/> | | SV Phạm Thị Nhung | nhungpt020399@tnu.edu.vn | | Đã nộp để chấm điểm | Điểm | Chỉnh sửa | Thứ ba, 4 Tháng 10 - 2022, 2:39 PM | OA1_grammar_worksheets_final past simple + cont.pdf 4 Tháng 10 - 2022, 9:17 AM | | Bình luận (0) | |
| <input type="checkbox"/> | | Phan Quốc Hùng | hungpq@tnu.edu.vn | | Không có bài nộp | Điểm | Chỉnh sửa | | | | Bình luận (0) | |

- Chấm điểm cho bài nộp: Nhập số điểm vào ô “Điểm”

Khoá học: Thương mại điện tử (CNTT)
 Bài tập: Bài kiểm tra số 2
 Xem toàn bộ bài nộp

ADMIN Nguyễn Ngọc Chiến
 chiennn@onschool.edu.vn
 Hạn chót: 19 Tháng 10 - 2022, 12:00 AM

Thay đổi người dùng

1 of 9

Bài nộp

Không làm lại

Chưa chấm điểm

Còn lại 6 ngày 12 giờ

Student can edit this submission

Bình luận (0)

Điểm

Grade out of 10

Điểm hiện tại trong số điểm

Thông báo tới học viên

Lưu những thay đổi

Lưu và xem trang tiếp theo

TÁI LẬP

- Bình luận cho bài nộp: Giảng viên/Giáo viên nhập thông tin vào ô “Bình luận”

Khoá học: Thương mại điện tử (CNTT)
 Bài tập: Bài kiểm tra số 2
 Xem toàn bộ bài nộp

ADMIN Nguyễn Ngọc Chiến
 chiến.nguyenn
 Hạn chót: 19 Tháng 10 - 2022, 12:00 AM

Thay đổi người dùng
 1 of 9

Bài nộp
 Không làm lại
 Chưa chấm điểm
 Còn lại 6 ngày 12 giờ
 Student can edit this submission

✕ Bình luận (0)
 Thêm lời bình
 Lưu lời bình Huỷ bỏ

Điểm
 Grade out of 10
 Điểm hiện tại trong số điểm

Thông báo tới học viên Lưu những thay đổi Lưu và xem trang tiếp theo TÁI LẬP

3.8. Lớp học trực tuyến

- Vào lớp học trực tuyến

(o) LIVE Test

Xem thông tin buổi học. Chọn Vào buổi học trực tuyến

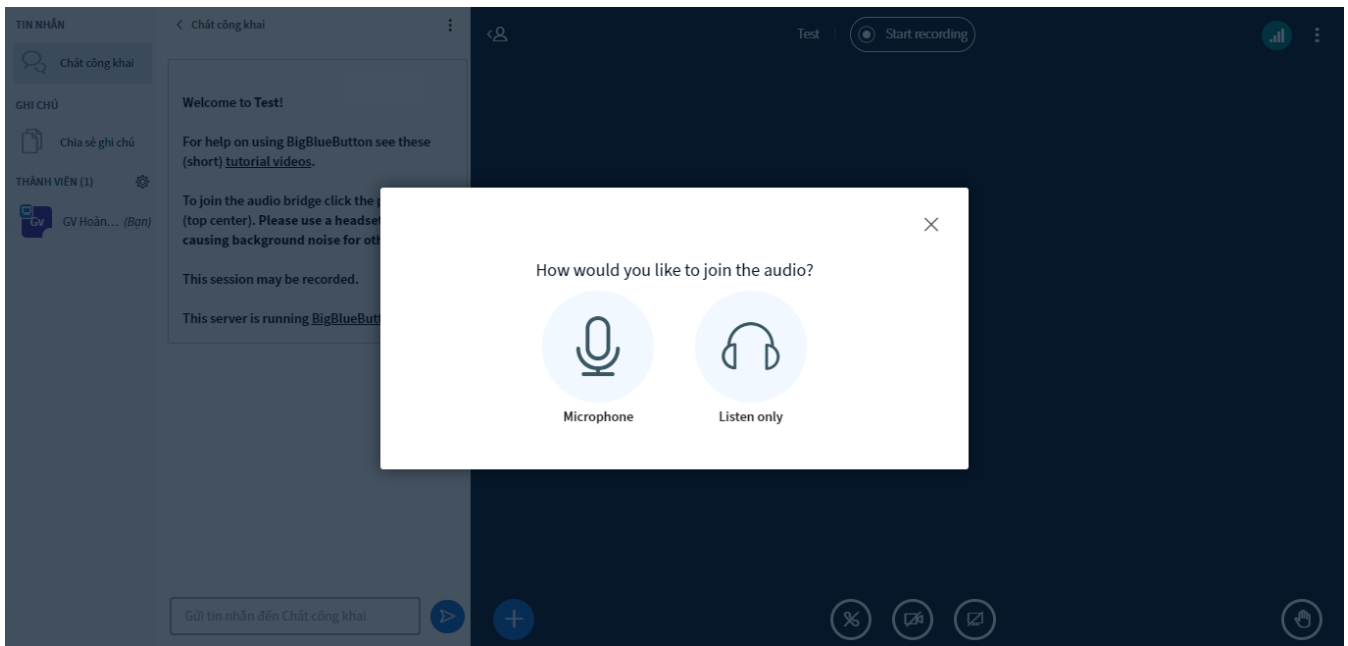
THƯƠNG MẠI ĐIỆN TỬ (CNTT) Khóa học của tôi / Các khoá học của tôi / Thương mại điện tử (CNTT) / TUẦN 01 (17/07/2022 - 24/07/2022) / Test

Test
 This conference is ready. You can join the session now.
 Join session
 Recordings
 There are no recordings to show.

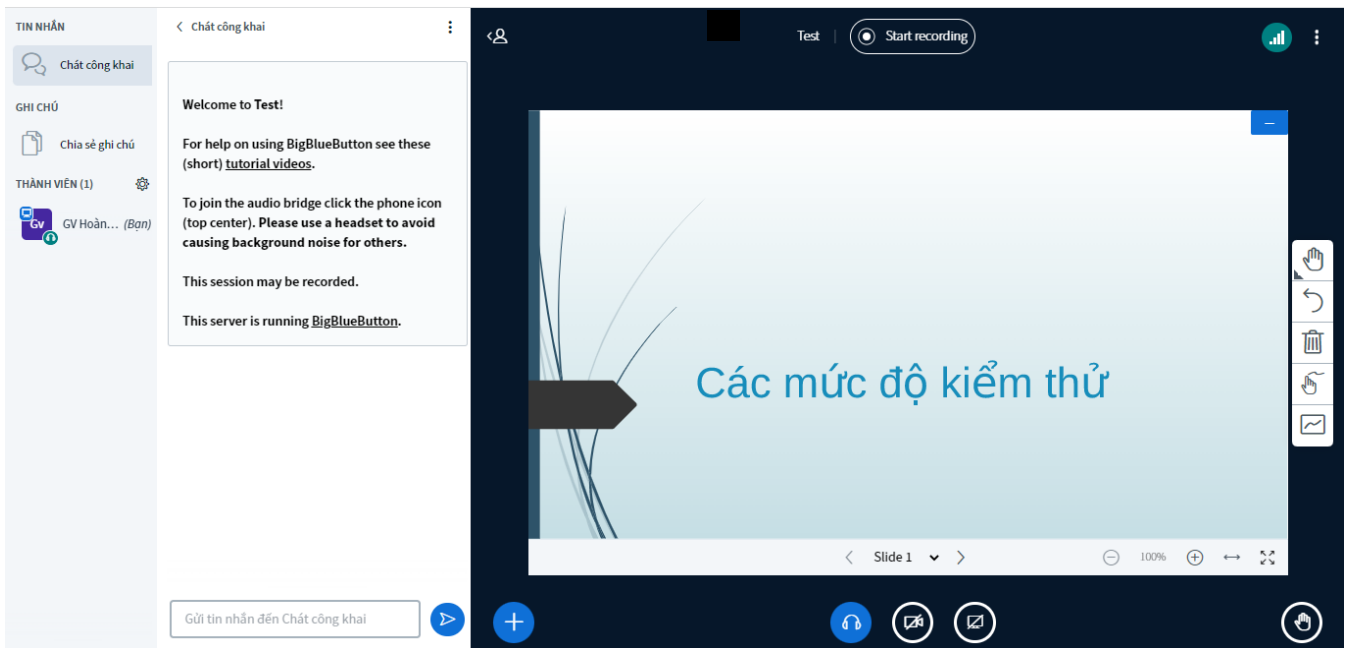
← LUYỆN TẬP TRẮC NGHIỆM 1 Chuyển tới... BÀI GIẢNG SLIDE (BÀI 2: NỀN TẢNG HA TẦNG CỦA THƯƠNG MẠI ĐIỆN TỬ) ▶

Page Settings Chương trình cử nhân trực tuyến TNU Thông tin liên hệ

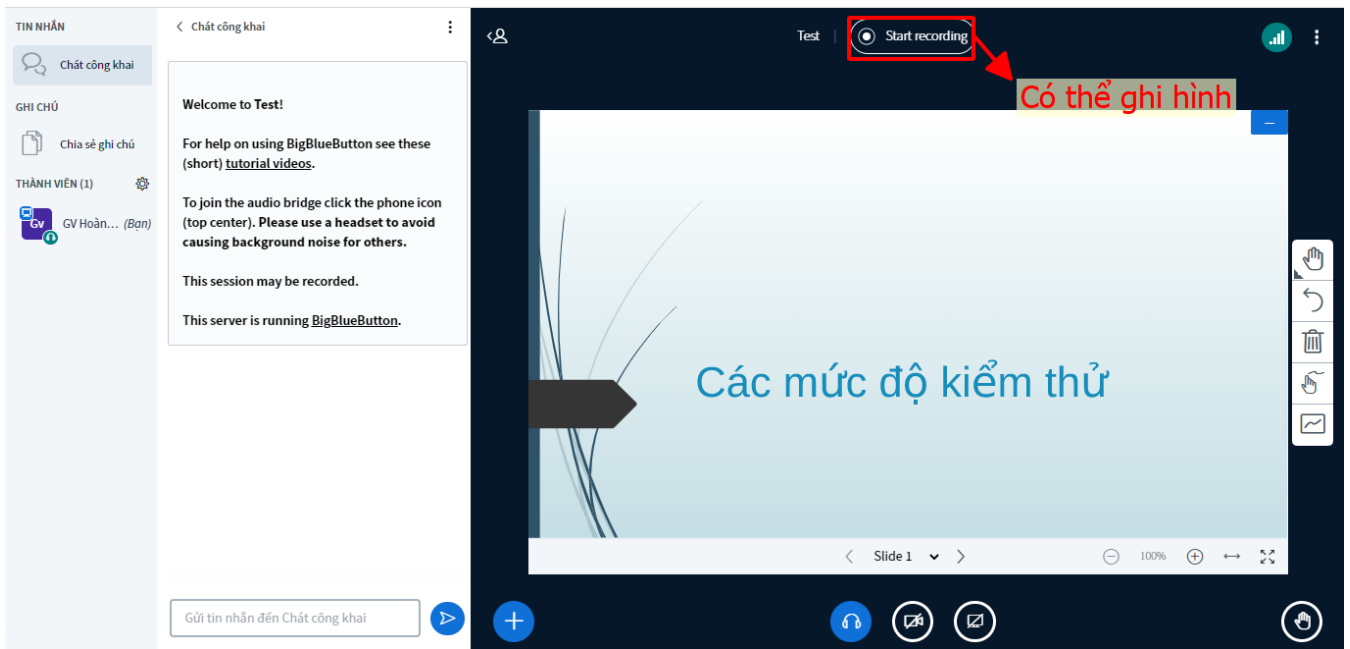
- Kiểm tra đầu vào trước buổi học
 Chọn Microphone



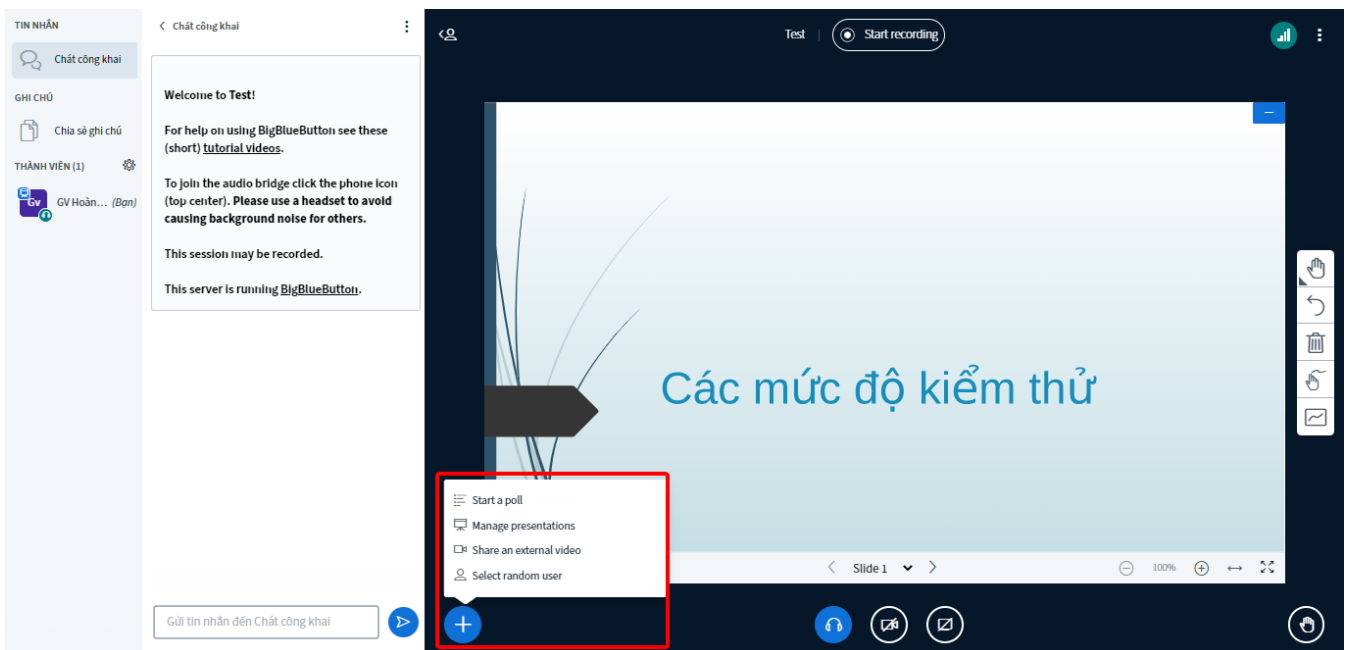
Đây là một bài kiểm tra tiếng vang riêng tư. Nói một vài từ. Bạn có nghe thấy âm thanh không?
+ Nếu nghe thấy chọn biểu tượng like
Kiểm tra đầu vào thành công, vào buổi học trực tuyến



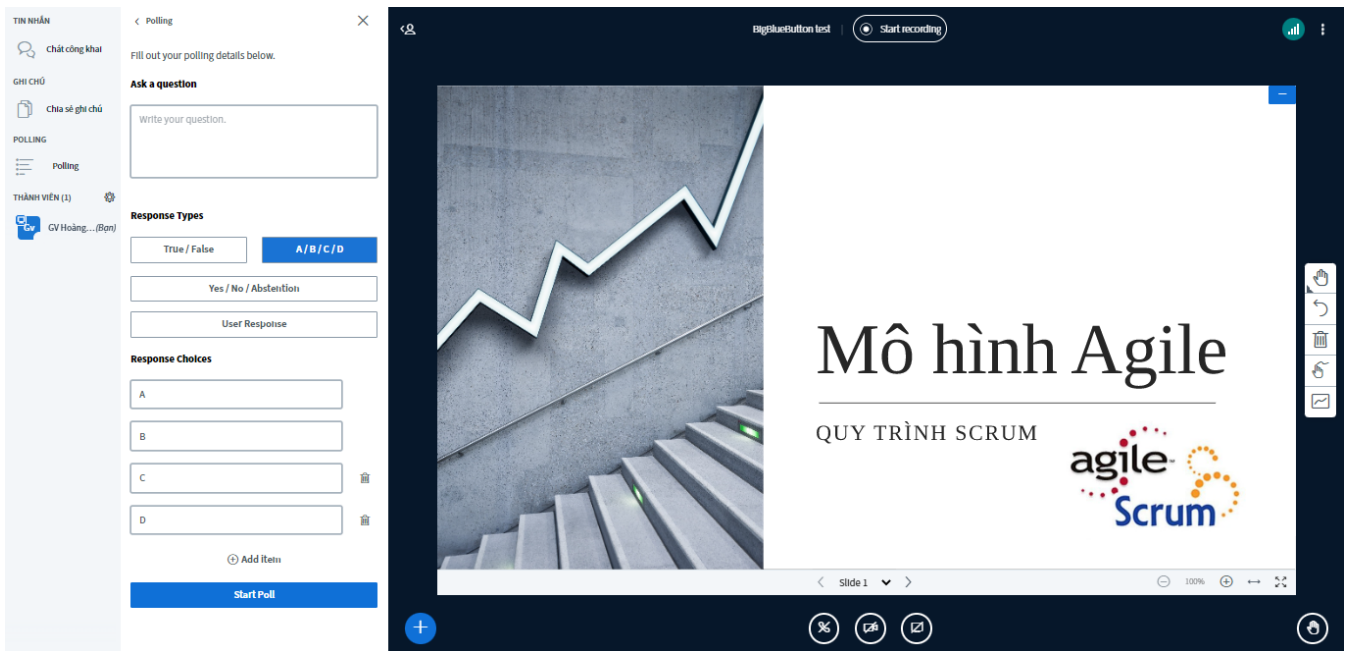
- Các thao tác trong lớp học
Để ghi âm buổi học, GV nhấn Start recording



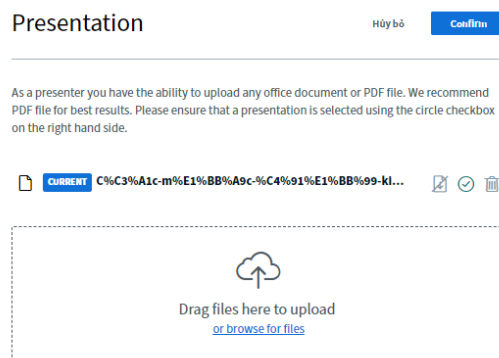
- Các thao tác khác trong lớp học



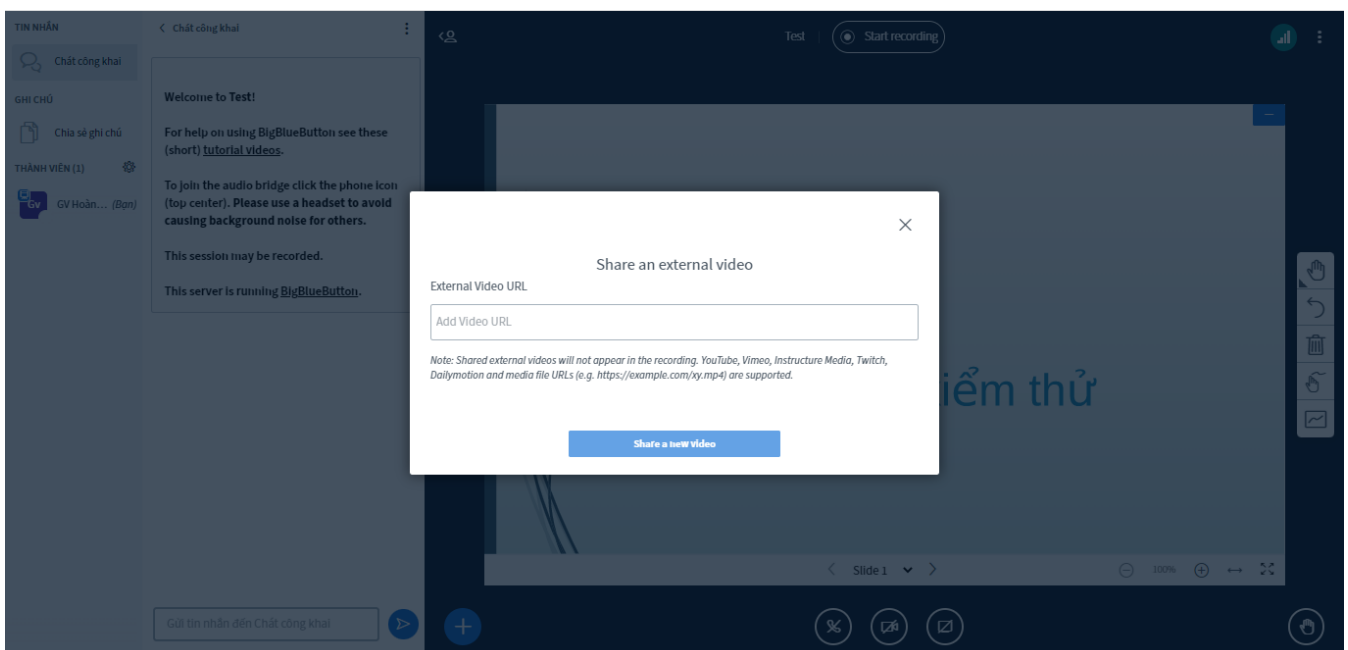
Tạo cuộc thăm dò/ Thăm dò ý kiến



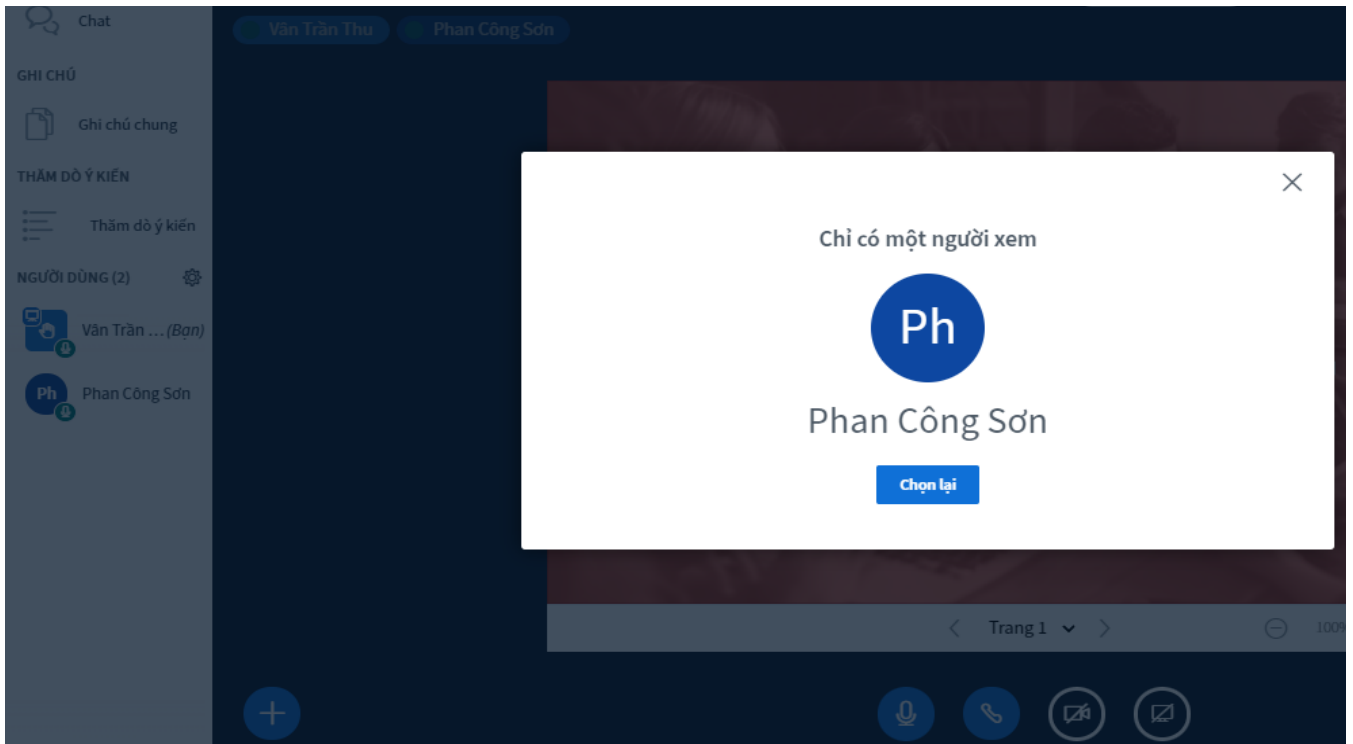
- Tải lên bản trình bày/thuyết trình khác (nếu có)



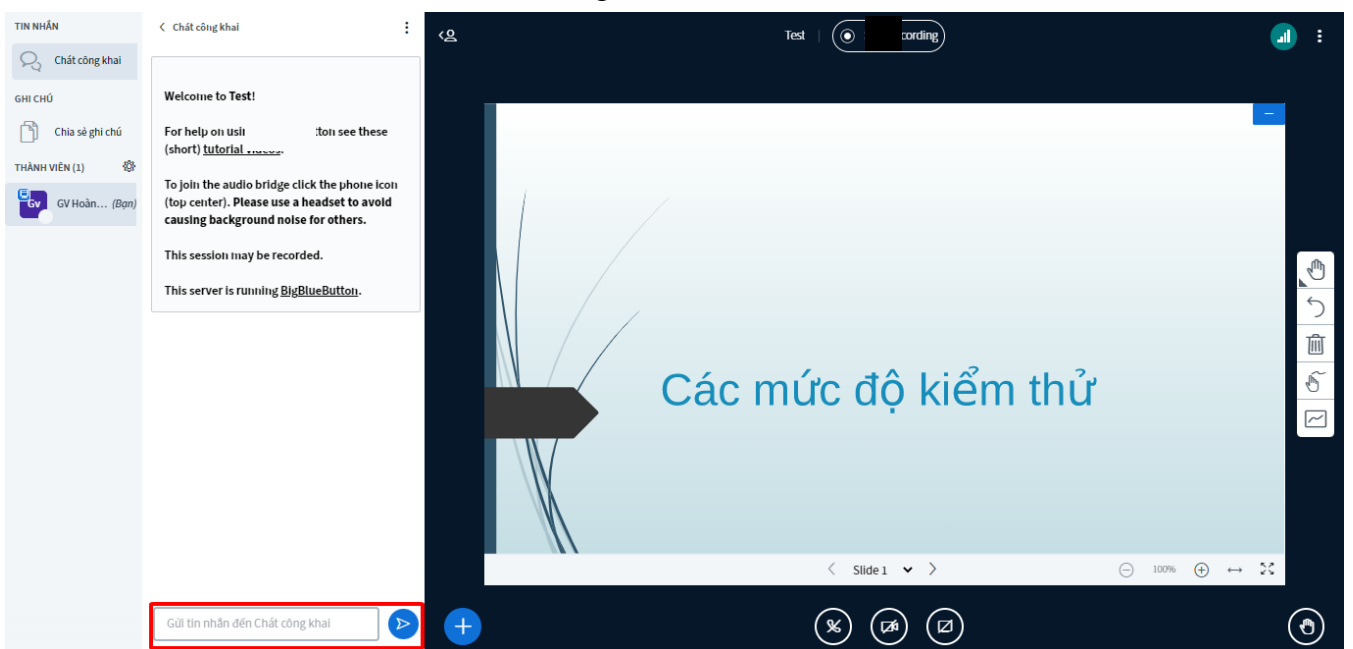
- Chia sẻ một video hướng dẫn nào đó



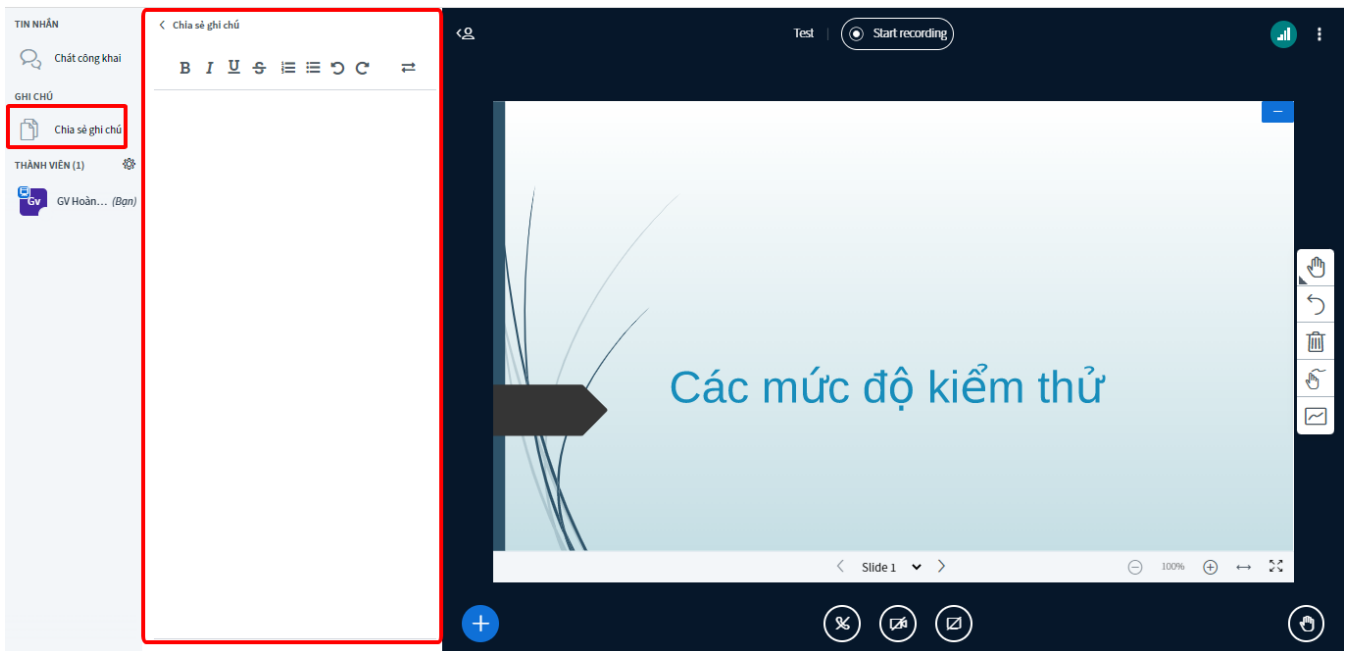
- Chọn chỉ định một người dùng ngẫu nhiên



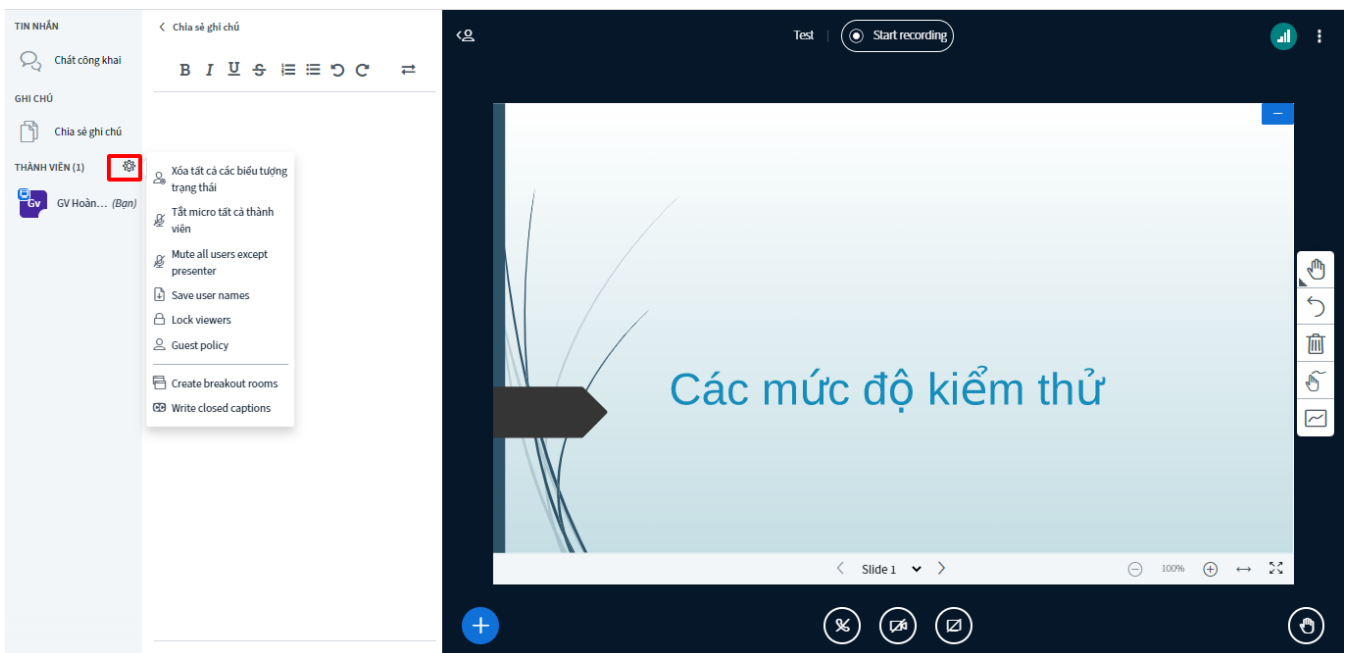
Chat/ thảo luận với các thành viên trong buổi học



- Viết ghi chú, tổng kết chung cho cả buổi học



- Một số thao tác với tất cả người dùng



- Tạo thảo luận nhóm

Thảo luận nhóm Đóng [Tạo](#)

Mẹo: Bạn có thể kéo và thả tên người dùng để gán họ vào một thảo luận cụ thể.

Số phòng Thời lượng (phút) - + [Chỉ định ngẫu nhiên](#)

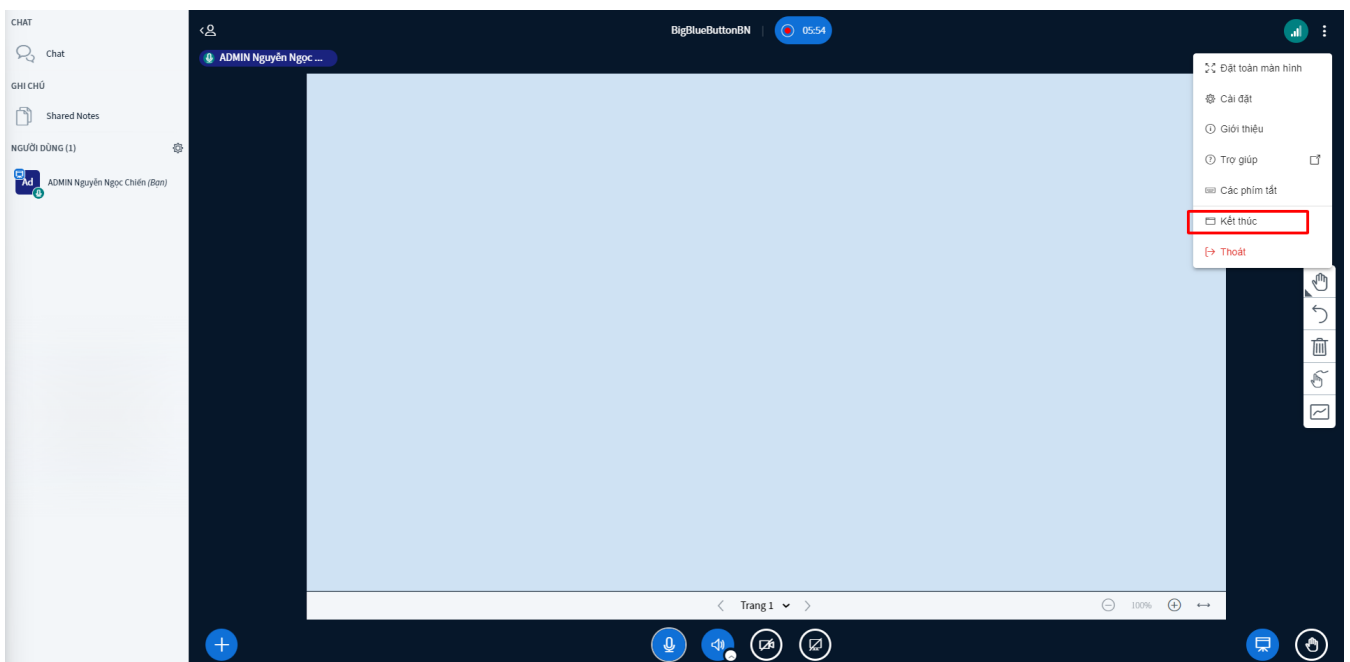
Cho phép người dùng chọn phòng thảo luận nhóm

| Không chỉ định (2) | Phòng 1 | Phòng 2 |
|--------------------|---------|---------|
| Vân Trần Thu (Bạn) | | |
| Phan Công Sơn | | |
| | | |

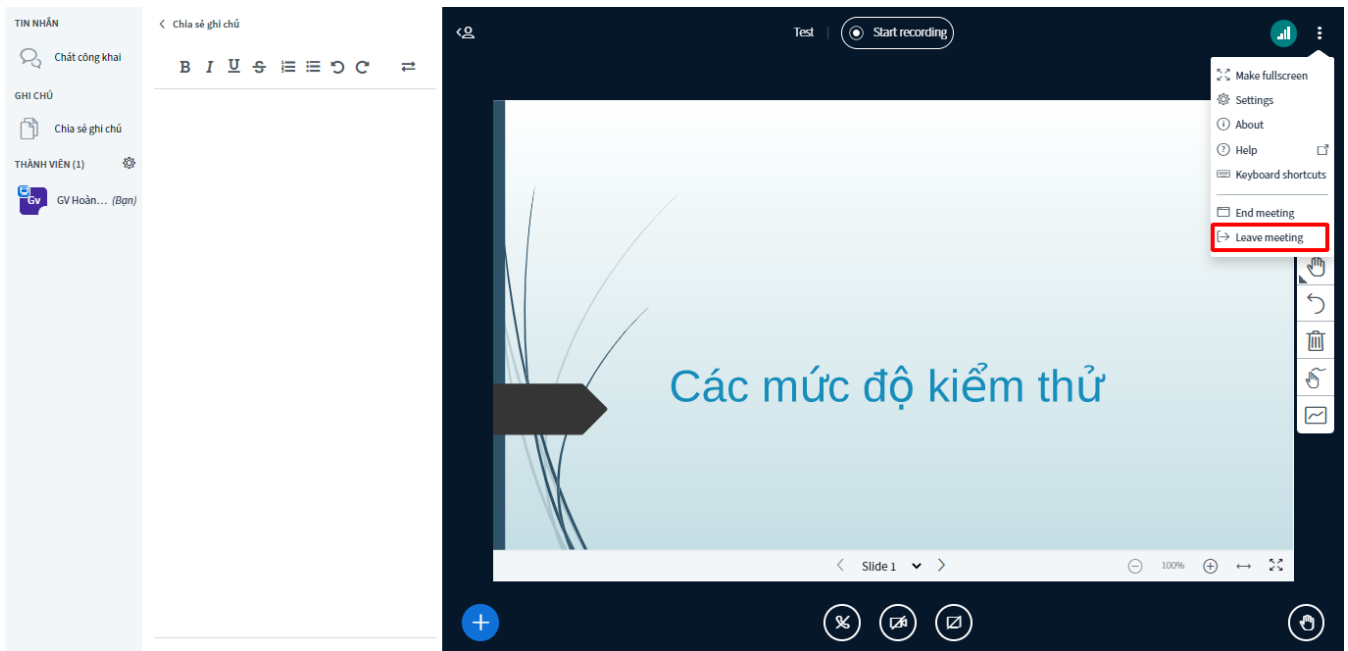
- Thao tác trên một người dùng



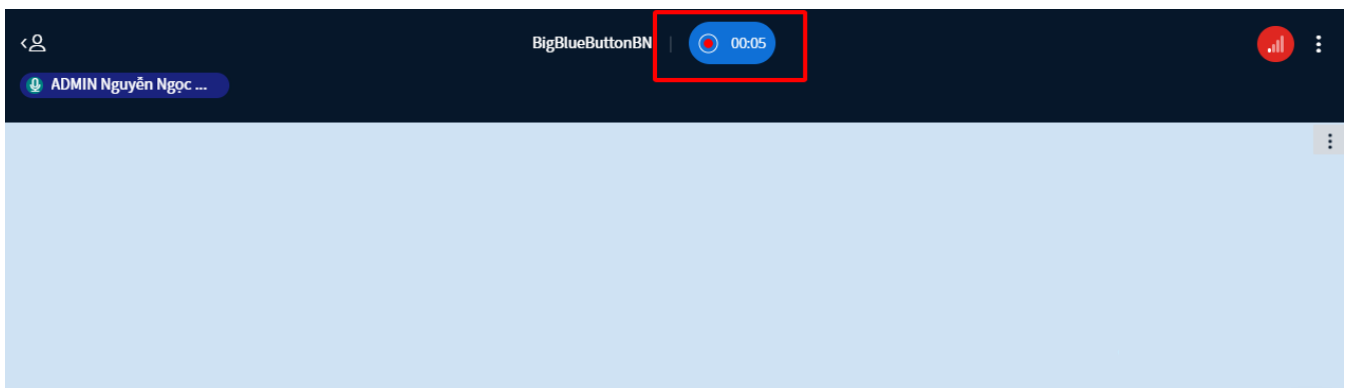
- Kết thúc lớp học



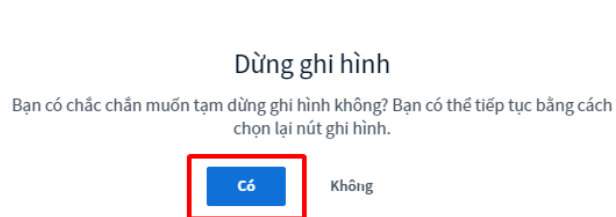
- Rời khỏi lớp học



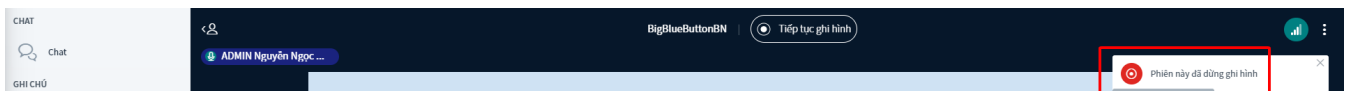
Trước khi kết thúc lớp học, GV cần dừng ghi âm buổi học bằng cách click lại vào biểu tượng ghi hình như sau:



Khi chọn Dừng ghi hình, hệ thống hiển thị thông báo sau. Người dùng click Có để dừng ghi hình



Hệ thống thông báo Dừng ghi hình thành công:



- Xem lại buổi học (nếu có)

BigBlueButton test

HaLTT's class on Aug 11th 2022

This conference room is ready. You can join the session now.

[Join session](#)

Recordings

| Playback | Name | Description | Preview | Date | Duration | Toolbar |
|------------------------------|--------------------|--------------------------------|---------|-------------------------------|----------|---------|
| Presentation | BigBlueButton test | HaLTT's class on Aug 11th 2022 | | Mon, 17 Oct 2022, 2:39 PM +07 | 1 | |
| Presentation | BigBlueButton test | HaLTT's class on Aug 11th 2022 | | Wed, 12 Oct 2022, 5:47 PM +07 | 2 | |

*Lưu ý: Giảng viên bắt buộc

4. Xem kết quả đào tạo

Để báo cáo chấm điểm cho khóa học, Giảng viên/Giáo viên vào “Menu điều hướng” trên thanh header, chọn menu “ Báo cáo LIPE ”

The screenshot shows the course interface for 'THƯƠNG MẠI ĐIỆN TỬ (CNTT)'. The navigation menu is open, and 'Báo cáo LIPE' is highlighted with a red box. The main content area shows the course description and a task section.

The screenshot shows the course management interface for 'F100 - Quản lý lớp môn'. It includes a search bar and a table of course records.

| ID | Tên khóa học | Chế độ xem | Lịch học | LIPE | Xem báo cáo |
|------|-----------------|---------------|----------|------|-------------|
| 1199 | 220065.DK21TTK1 | Mode mặc định | | | |